



PEMERINTAH
KABUPATEN BANTUL

Bantul
THE HARMONY OF NATURE AND CULTURE



RENJA

RENCANA KERJA PERANGKAT DAERAH KABUPATEN BANTUL TAHUN 2026

PEMERINTAH KABUPATEN BANTUL



BUPATI BANTUL
DAERAH ISTIMEWA YOGYAKARTA
PERATURAN BUPATI BANTUL
NOMOR 39 TAHUN 2025

TENTANG
RENCANA KERJA PERANGKAT DAERAH
TAHUN 2026

DENGAN RAHMAT TUHAN YANG MAHA ESA
BUPATI BANTUL,

- Menimbang :
- a. bahwa untuk meningkatkan kesejahteraan masyarakat melalui pembangunan daerah yang terarah, profesional, dan berkesinambungan, perlu didukung dengan rencana kerja perangkat daerah yang selaras dengan tujuan, sasaran, dan prioritas pembangunan daerah;
 - b. bahwa rencana kerja perangkat daerah memuat arah kebijakan perangkat daerah yang berpedoman pada rencana kerja pemerintah daerah;
 - c. bahwa berdasarkan ketentuan Pasal 142 ayat (1) Peraturan Menteri Dalam Negeri Nomor 86 Tahun 2017 tentang Tata Cara Perencanaan, Pengendalian dan Evaluasi Pembangunan Daerah, Tata Cara Evaluasi Rancangan Peraturan Daerah Tentang Rencana Pembangunan Jangka Panjang Daerah dan Rencana Pembangunan Jangka Menengah Daerah, serta Tata Cara Perubahan Rencana Pembangunan Jangka Panjang Daerah, Rencana Pembangunan Jangka Menengah Daerah, dan Rencana Kerja Pemerintah Daerah, Rencana Kerja Perangkat Daerah ditetapkan dengan Peraturan Bupati;
 - d. bahwa berdasarkan pertimbangan sebagaimana dimaksud dalam huruf a, huruf b, dan huruf c, perlu menetapkan Peraturan Bupati tentang Rencana Kerja Perangkat Daerah Tahun 2026;
- Mengingat :
1. Pasal 18 ayat (6) Undang-Undang Dasar Negara Republik Indonesia Tahun 1945;
 2. Undang-Undang Republik Indonesia Nomor 23 Tahun 2014 tentang Pemerintahan Daerah (Lembaran Negara Republik Indonesia Tahun 2014 Nomor 244, Tambahan Lembaran Negara Republik Indonesia Nomor 5587) sebagaimana telah beberapa kali diubah terakhir dengan Undang-Undang Republik Indonesia Nomor 6 Tahun 2023 tentang Penetapan Peraturan Pemerintah Pengganti Undang-Undang Nomor 2 Tahun 2022 tentang Cipta Kerja menjadi Undang-Undang (Lembaran Negara Republik Indonesia Tahun 2023 Nomor 41, Tambahan Lembaran Negara Republik Indonesia Nomor 6856);

3. Undang-Undang Nomor 122 Tahun 2024 tentang Kabupaten Bantul di Daerah Istimewa Yogyakarta (Lembaran Negara Republik Indonesia Tahun 2024 Nomor 308, Tambahan Lembaran Negara Republik Indonesia Nomor 7059);

MEMUTUSKAN:

Menetapkan : **PERATURAN BUPATI TENTANG RENCANA KERJA PERANGKAT DAERAH TAHUN 2026.**

Pasal 1

Dalam Peraturan Bupati ini yang dimaksud dengan:

1. Rencana Kerja Perangkat Daerah Tahun 2026 yang selanjutnya disebut Renja PD adalah dokumen perencanaan Perangkat Daerah untuk periode 1 (satu) tahun.
2. Pemerintah Daerah adalah Bupati sebagai unsur penyelenggara pemerintahan daerah yang memimpin pelaksanaan urusan pemerintahan yang menjadi kewenangan daerah otonom.
3. Perangkat Daerah adalah unsur pembantu Bupati dan DPRD dalam penyelenggaraan urusan pemerintahan yang menjadi kewenangan Daerah.
4. Bupati adalah Bupati Bantul.
5. Daerah adalah Kabupaten Bantul.

Pasal 2

- (1) Renja PD disusun berpedoman pada Rencana Kerja Pemerintah Daerah dan Rencana Strategis Perangkat Daerah.
- (2) Renja PD sebagaimana dimaksud pada ayat (1) menjadi pedoman bagi Perangkat Daerah dalam menyusun rencana kerja dan anggaran Perangkat Daerah Tahun 2026.


Pasal 3


- (1) Renja PD sebagaimana yang dimaksud dalam Pasal 2 disusun dengan sistematika:
BAB I : PENDAHULUAN
BAB II : HASIL EVALUASI RENJA PERANGKAT DAERAH TAHUN 2024
BAB III : TUJUAN DAN SASARAN PERANGKAT DAERAH
BAB IV : RENCANA KERJA DAN PENDANAAN PERANGKAT DAERAH
BAB V : PENUTUP
- (2) Renja PD sebagaimana dimaksud pada ayat (1) tercantum dalam Lampiran yang merupakan bagian tidak terpisahkan dari Peraturan Bupati ini.

Pasal 4


Peraturan Bupati ini mulai berlaku sejak tanggal diundangkan.

Agar setiap orang mengetahuinya, memerintahkan pengundangan Peraturan Bupati ini dengan penempatannya dalam Berita Daerah Kabupaten Bantul.

Ditetapkan di Bantul
pada tanggal 30 Juli 2025
BUPATI BANTUL,

ABDUL HALIM MUSLIH



Diundangkan di Bantul
pada tanggal 30 Juli 2025
SEKRETARIS DAERAH KABUPATEN BANTUL,


AGUS BUDIRAHARJA

BERITA DAERAH KABUPATEN BANTUL TAHUN 2025 NOMOR 42

LAMPIRAN
PERATURAN BUPATI BANTUL
NOMOR 39 TAHUN 2025
TENTANG
RENCANA KERJA PERANGKAT
DAERAH TAHUN 2026

RENCANA KERJA PERANGKAT DAERAH TAHUN 2026

RENCANA KERJA PERANGKAT DAERAH

TAHUN 2026

**DINAS KOPERASI USAHA KECIL MENENGAH,
PERINDUSTRIAN DAN PERDAGANGAN**

KABUPATEN BANTUL

BAB I.

PENDAHULUAN

1.1 Latar Belakang

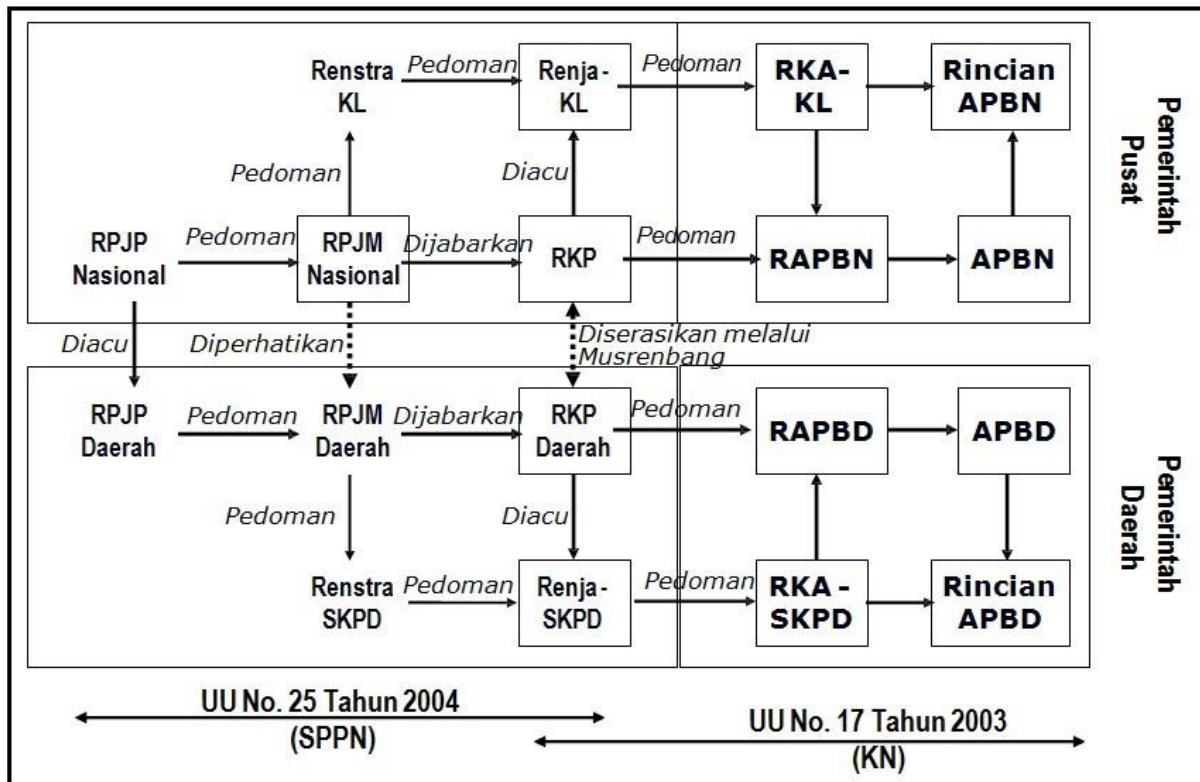
Rencana Kerja Perangkat Daerah (Renja Perangkat Daerah) merupakan dokumen perencanaan Perangkat Daerah untuk periode satu tahun. Penyusunan Renja Perangkat Daerah merupakan amanat Pasal 15 Peraturan Menteri Dalam Negeri Nomor 86 Tahun 2017 tentang Tata Cara Perencanaan, Pengendalian dan Evaluasi Pembangunan Daerah, Tata Cara Evaluasi Rancangan Peraturan Daerah tentang Rencana Pembangunan Jangka Panjang Daerah dan Rencana Pembangunan Jangka Menengah Daerah, serta Tata Cara Perubahan Rencana Pembangunan Jangka Panjang Daerah, Rencana Pembangunan Jangka Menengah Daerah, dan Rencana Kerja Pemerintah Daerah.

Renja Perangkat Daerah disusun oleh setiap Perangkat Daerah termasuk oleh Dinas Koperasi, Usaha Kecil dan Menengah, Perindustrian dan Perdagangan Kabupaten Bantul. Renja Dinas Koperasi, Usaha Kecil dan Menengah, Perindustrian dan Perdagangan Kabupaten Bantul Tahun 2026 memuat program, kegiatan, lokasi, dan kelompok sasaran yang disertai indikator kinerja dan pendanaan sesuai dengan tugas dan fungsi Perangkat Daerah. Renja Dinas Koperasi, Usaha Kecil dan Menengah, Perindustrian dan Perdagangan Kabupaten Bantul Tahun 2026 akan menjadi pedoman dalam menyusun RKA Tahun 2026 dan digunakan sebagai tolok ukur pengukuran kinerja Tahun 2026.

Proses penyusunan Renja Perangkat Daerah dilakukan secara simultan dan sifatnya saling memberi masukan dengan proses penyusunan RKPD. Secara lebih rinci, hubungan Renja Perangkat Daerah dengan dokumen perencanaan lainnya dapat dilihat pada Gambar 1.1. Gambar tersebut menjelaskan bahwa Renja Perangkat Daerah disusun dengan mengacu pada RKPD dan berpedoman pada Renstra Perangkat Daerah serta menjadi pedoman dalam penyusunan RKA Perangkat Daerah.

Gambar 1.1

Hubungan Renja Perangkat Daerah dengan Dokumen Perencanaan Lainnya



Sebagaimana ketentuan dalam Peraturan Menteri Dalam Negeri Nomor 86 Tahun 2017 tentang Tata Cara Perencanaan, Pengendalian dan Evaluasi Pembangunan Daerah, Tata Cara Evaluasi Rancangan Peraturan Daerah tentang Rencana Pembangunan Jangka Panjang Daerah dan Rencana Pembangunan Jangka Menengah Daerah, serta Tata Cara Perubahan Rencana Pembangunan Jangka Panjang Daerah, Rencana Pembangunan Jangka Menengah Daerah, dan Rencana Kerja Pemerintah Daerah, Renja Dinas Koperasi, Usaha Kecil dan Menengah, Perindustrian dan Perdagangan Kabupaten Bantul Tahun 2026 disusun dengan tahapan sebagai berikut:

- a. Persiapan penyusunan,
- b. Penyusunan rancangan awal,
- c. Penyusunan rancangan,
- d. Pelaksanaan forum Perangkat Daerah,
- e. Perumusan rancangan akhir, dan
- f. Penetapan.

Renja Dinas Koperasi, Usaha Kecil dan Menengah, Perindustrian dan Perdagangan Kabupaten Bantul Tahun 2026 disusun dengan berpedoman hasil evaluasi Renja Perangkat Daerah Tahun 2024 dan Peraturan Bupati Bantul Nomor 31 Tahun 2025 tentang Rencana Kerja Pemerintah Daerah Tahun 2026.

1.2 Landasan Hukum

Landasan hukum penyusunan Renja Dinas Koperasi, Usaha Kecil dan Menengah, Perindustrian dan Perdagangan Kabupaten Bantul Tahun 2026 adalah sebagai berikut:

- a. Undang-Undang Nomor 25 Tahun 2004 tentang Sistem Perencanaan Pembangunan Nasional (Lembaran Negara Republik Indonesia Tahun 2004 Nomor 104; Tambahan Lembaran Negara Republik Indonesia Nomor 4421);
- b. Undang-Undang Nomor 13 Tahun 2012 tentang Keistimewaan Daerah Istimewa Yogyakarta (Lembaran Negara Republik Indonesia Tahun 2012 Nomor 170; Tambahan Lembaran Negara Republik Indonesia Nomor 5339);
- c. Undang-Undang Nomor 23 Tahun 2014 tentang Pemerintahan Daerah (Lembaran Negara Republik Indonesia Tahun 2014 Nomor 244; Tambahan Lembaran Negara Republik Indonesia Nomor 5587) sebagaimana telah diubah beberapa kali terakhir dengan Undang-Undang Republik Indonesia Nomor 6 Tahun 2023 tentang Penetapan Peraturan Pemerintah Pengganti Undang-Undang Nomor 2 Tahun 2022 tentang Cipta Kerja menjadi Undang-Undang (Lembaran Negara Republik Indonesia Tahun 2023 Nomor 41; Tambahan Lembaran Negara Republik Indonesia Nomor 6856);
- d. Peraturan Menteri Dalam Negeri Nomor 86 Tahun 2017 tentang Tata Cara Perencanaan, Pengendalian dan Evaluasi Pembangunan Daerah, Tata Cara Evaluasi Rancangan Peraturan Daerah tentang Rencana Pembangunan Jangka Panjang Daerah dan Rencana Pembangunan Jangka Menengah Daerah, serta Tata Cara Perubahan

- Rencana Pembangunan Jangka Panjang Daerah, Rencana Pembangunan Jangka Menengah Daerah, dan Rencana Kerja Pemerintah Daerah;
- e. Peraturan Menteri Dalam Negeri Nomor 90 Tahun 2019 tentang Klasifikasi, Kodifikasi, dan Nomenklatur Perencanaan Pembangunan dan Keuangan Daerah;
 - f. Peraturan Gubernur Daerah Istimewa Yogyakarta Nomor 85 Tahun 2019 tentang Pengelolaan Dana Keistimewaan (Berita Daerah Daerah Istimewa Yogyakarta Tahun 2019 Nomor 85);
 - g. Peraturan Daerah Kabupaten Bantul Nomor 24 Tahun 2008 tentang Tata Cara Penyusunan Perencanaan Pembangunan Daerah dan Pelaksanaan Musyawarah Perencanaan Pembangunan Daerah (Lembaran Daerah Kabupaten Bantul Tahun 2007 Seri D Nomor 2);
 - h. Peraturan Daerah Kabupaten Bantul Nomor 12 Tahun 2016 tentang Pembentukan dan Susunan Perangkat Daerah Kabupaten Bantul (Lembaran Daerah Kabupaten Bantul 2016 Nomor 12, Tambahan Lembaran Daerah Kabupaten Bantul Nomor 73) sebagaimana telah diubah beberapa kali terakhir dengan Peraturan Daerah Kabupaten Bantul Nomor 5 Tahun 2021 tentang Perubahan Kedua Atas Peraturan Daerah Kabupaten Bantul Nomor 12 Tahun 2016 tentang Pembentukan dan Susunan Perangkat Daerah Kabupaten Bantul (Lembaran Daerah Kabupaten Bantul 2021 Nomor 5, Tambahan Lembaran Daerah Kabupaten Bantul Nomor 139);
 - i. Peraturan Daerah Kabupaten Bantul Nomor 6 Tahun 2021 tentang Rencana Pembangunan Jangka Menengah Daerah Tahun 2021-2026 (Lembaran Daerah Kabupaten Bantul Tahun 2021 Nomor 6);
 - j. Peraturan Daerah Kabupaten Bantul Nomor 9 Tahun 2024 tentang Rencana Pembanguna Jangka Panjang Daerah Kabupaten Bantul Tahun 2025-2045 (Lembaran Daerah Kabupaten Bantul Tahun 2024 Nomor 9, Tambahan Lembaran Daerah Kabupaten Bantul Nomor 173);

- k. Peraturan Bupati Bantul Nomor 56 Tahun 2022 tentang Perubahan Rencana Strategis Perangkat Daerah Tahun 2021-2026 (Berita Daerah Kabupaten Bantul Tahun 2022 Nomor 56);
- l. Peraturan Bupati Bantul Nomor 50 Tahun 2023 tentang Kedudukan, Susunan Organisasi, Tugas, Fungsi dan Tata Kerja Dinas pada Pemerintah Kabupaten Bantul (Berita Daerah Kabupaten Bantul Tahun 2023 Nomor 50);
- m. Peraturan Bupati Bantul Nomor 31 Tahun 2025 tentang Rencana Kerja Pemerintah Daerah Tahun 2026 (Berita Daerah Kabupaten Bantul Tahun 2025 Nomor 32).

1.3 Maksud dan Tujuan

1.3.1. Maksud

Renja Perangkat Daerah Tahun 2026 disusun untuk menyesuaikan gambaran kondisi umum dan permasalahan perangkat daerah dengan kondisi dan permasalahan terkini serta menyesuaikan rencana kerangka pendanaan perangkat daerah terhadap kemampuan keuangan daerah sehingga diperoleh dokumen perencanaan tahunan Perangkat Daerah yang akan dilaksanakan Tahun Anggaran 2026 sesuai dengan tugas dan fungsinya.

1.3.2. Tujuan

Tujuan penyusunan Renja Perangkat Daerah Tahun 2026 adalah sebagai berikut:

- 1) Sebagai acuan bagi Perangkat Daerah dalam penyusunan Rencana Kegiatan dan Anggaran (RKA) Tahun 2026.
- 2) Sebagai tolok ukur pengukuran kinerja Perangkat Daerah Tahun 2026.

1.4 Sistematika Penulisan

Sistematika penulisan Renja Dinas Koperasi, Usaha Kecil dan Menengah, Perindustrian dan Perdagangan Kabupaten Bantul Tahun 2026 adalah sebagai berikut:

BAB I. PENDAHULUAN

1.1. Latar Belakang

- 1.2. Landasan Hukum
- 1.3. Maksud dan Tujuan
- 1.4. Sistematika Penulisan

- BAB II. HASIL EVALUASI RENJA PERANGKAT DAERAH TAHUN 2024
- 2.1. Evaluasi Pelaksanaan Renja Perangkat Daerah Tahun 2024 dan Capaian Perubahan Renstra Perangkat Daerah Tahun 2021-2026
 - 2.2. Analisis Kinerja Pelayanan Perangkat Daerah
 - 2.3. Isu-isu Penting Penyelenggaraan Tugas dan Fungsi Perangkat Daerah
 - 2.4. Review terhadap Rancangan Awal RKPD Tahun 2026
 - 2.5. Penelaahan Usulan Program dan Kegiatan Masyarakat
- BAB III. TUJUAN DAN SASARAN PERANGKAT DAERAH
- 3.1. Telaahan terhadap Kebijakan Nasional
 - 3.2. Tujuan dan Sasaran Renja Perangkat Daerah
- BAB IV. RENCANA KERJA DAN PENDANAAN PERANGKAT DAERAH
- BAB V. PENUTUP

BAB II.

HASIL EVALUASI RENJA PERANGKAT DAERAH TAHUN 2024

2.1 Evaluasi Pelaksanaan Renja Perangkat Daerah Tahun 2024 dan Capaian Perubahan Renstra Perangkat Daerah Tahun 2021-2026

Evaluasi pelaksanaan Renja Perangkat Daerah Tahun 2024 dan capaian Perubahan Renstra Perangkat Daerah Tahun 2021-2026 mencakup:

1. evaluasi hasil pelaksanaan Renja Dinas Koperasi, Usaha Kecil dan Menengah, Perindustrian dan Perdagangan Kabupaten Bantul Tahun 2024,
2. evaluasi Tahun 2024 tersebut dikaitkan dengan pencapaian target Perubahan Renstra Dinas Koperasi, Usaha Kecil dan Menengah, Perindustrian dan Perdagangan Kabupaten Bantul Tahun 2021-2026 berdasarkan realisasi program, kegiatan, subkegiatan yang telah dilaksanakan Tahun 2024 dan perkiraan realisasi Tahun 2025.

Evaluasi hasil pelaksanaan Renja Dinas Koperasi, Usaha Kecil dan Menengah, Perindustrian dan Perdagangan Kabupaten Bantul Tahun 2024 digunakan untuk mengetahui realisasi pencapaian target indikator kinerja, penyerapan dana dan kendala yang dihadapi selama Tahun 2024. Selain itu, evaluasi hasil pelaksanaan Renja Dinas Koperasi, Usaha Kecil dan Menengah, Perindustrian dan Perdagangan Kabupaten Bantul Tahun 2024 dilakukan untuk memastikan bahwa indikator kinerja program, kegiatan, subkegiatan Renja Dinas Koperasi, Usaha Kecil dan Menengah, Perindustrian dan Perdagangan Kabupaten Bantul Tahun 2024 dapat dicapai dalam rangka mewujudkan tujuan dan sasaran Perubahan Renstra Perangkat Daerah Tahun 2021-2026 serta sasaran dan prioritas pembangunan Kabupaten Bantul Tahun 2024.

Rekapitulasi evaluasi hasil pelaksanaan Renja Perangkat Daerah Tahun 2024 dan capaian Perubahan Renstra Perangkat Daerah Tahun 2021-2026 disajikan pada tabel berikut:

Tabel 2.1

Rekapitulasi Evaluasi Pelaksanaan Renja Perangkat Daerah Tahun 2024 dan
Capaian Perubahan Renstra Perangkat Daerah Tahun 2021-2026

Nama Perangkat Daerah: Dinas Koperasi, Usaha Kecil dan Menengah, Perindustrian dan Perdagangan Kabupaten Bantul

Kode	Urusan/Bidang Urusan dan Program/Kegiatan/Sub Kegiatan	Indikator Kinerja Program/ Kegiatan/Sub Kegiatan	Target Kinerja pada Perubahan Renstra Tahun 2021-2026	Realisasi Kinerja pada Perubahan Renstra Tahun 2021-2026 s.d Tahun 2023	Target dan Realisasi Kinerja Tahun 2024			Target Kinerja Tahun 2025	Perkiraan Realisasi Kinerja pada Perubahan Renstra Tahun 2021-2026 s.d Tahun 2024	
					Target Kinerja Tahun 2024	Realisasi Kinerja Tahun 2024	Tingkat Realisasi Tahun 2024 (%)		Perkiraan Realisasi Kinerja s.d Tahun 2025	Perkiraan Tingkat Capaian Realisasi Perubahan Renstra Tahun 2021-2026 s.d Tahun 2025
-1	-2	-3	-4	-5	-6	-7	(8) = (7/6)	-9	10) = (5+7+9)	(11) = (10/4)
2.17.01	PROGRAM PENUNJANG URUSAN PEMERINTAHAN DAERAH KABUPATEN/KOTA	Nilai AKIP (Akuntabilitas Kinerja Instansi Pemerintah)	83 angka	81,64 angka	82,5 angka	83,07 angka	101%	83,2 angka	83,2 angka	100%
2.17.01.2	Perencanaan, Penganggaran, dan Evaluasi Kinerja Perangkat Daerah	Capaian Kinerja Perencanaan, Penganggaran dan Evaluasi Kinerja Perangkat Daerah	100 persen	100 persen	100 persen	100 persen	100 %	100 persen	100 persen	100%
	Penyusunan Dokumen Perencanaan Perangkat Daerah	Jumlah Dokumen Perencanaan Perangkat Daerah	46 dokumen	9 dokumen	9 dokumen	9 dokumen	100%	10 dokumen	28 dokumen	61%
	Evaluasi Kinerja Perangkat Daerah	Jumlah Laporan Evaluasi Kinerja Perangkat Daerah	45 laporan	9 laporan	9 laporan	9 laporan	100%	9 laporan	27 laporan	60%
2.17.01.2	Administrasi Keuangan Perangkat Daerah	Capaian Kinerja Pengelola Administrasi Keuangan	100 persen	100 persen	100 persen	100 persen	100%	100 persen	100 persen	100%
	Penyediaan Gaji dan Tunjangan ASN	Jumlah Orang yang Menerima Gaji dan Tunjangan ASN	148 orang/bulan	116 orang/bulan	104 orang/bulan	103 orang/bulan	99%	103 orang/bulan	103	100%
	Penyediaan Administrasi Pelaksanaan Tugas ASN	Jumlah Dokumen Hasil Penyediaan Administrasi Pelaksanaan Tugas ASN	48 dokumen	12 dokumen	12 dokumen	12 dokumen	100%	12 dokumen	36 dokumen	75%

Kode	Urusan/Bidang Urusan dan Program/Kegiatan/Sub Kegiatan	Indikator Kinerja Program/ Kegiatan/Sub Kegiatan	Target Kinerja pada Perubahan Renstra Tahun 2021-2026	Realisasi Kinerja pada Perubahan Renstra Tahun 2021-2026 s.d Tahun 2023	Target dan Realisasi Kinerja Tahun 2024			Target Kinerja Tahun 2025	Perkiraan Realisasi Kinerja pada Perubahan Renstra Tahun 2021-2026 s.d Tahun 2024	
					Target Kinerja Tahun 2024	Realisasi Kinerja Tahun 2024	Tingkat Realisasi Tahun 2024 (%)		Perkiraan Realisasi Kinerja s.d Tahun 2025	Perkiraan Tingkat Capaian Realisasi Perubahan Renstra Tahun 2021-2026 s.d Tahun 2025
	Koordinasi dan Penyusunan Laporan Keuangan Bulanan/Triwulanan/ Semesteran SKPD	Jumlah Laporan Keuangan Bulanan/ Triwulanan/ Semesteran SKPD dan Laporan Koordinasi Penyusunan Laporan Keuangan Bulanan/Triwulanan/ Semesteran SKPD	115 laporan	23 laporan	23 laporan	23 laporan	100%	23 laporan	69 laporan	60%
	Administrasi Pendapatan Daerah Kewenangan Perangkat Daerah	Capaian kinerja Administrasi Pendapatan Daerah Kewenangan Perangkat Daerah	100 persen	100 persen	100 persen	100 persen	100%	100 persen	100 persen	100%
	Pelaporan Pengelolaan Retribusi Daerah	Jumlah Laporan Retribusi Daerah	142 dokumen	12 dokumen	33 dokumen	33 dokumen	100%	33 dokumen	78 dokumen	55%
	Administrasi Kepegawaian Perangkat Daerah	Capaian kinerja pengelolaan administrasi kepegawaian	100 persen	100 persen	100 persen	100 persen	100%	100 persen	100 persen	100%
	Monitoring, Evaluasi, dan Penilaian Kinerja Pegawai	Jumlah Dokumen Monitoring, Evaluasi, dan Penilaian Kinerja Pegawai	12 dokumen	3 dokumen	3 dokumen	3 dokumen	100%	3 dokumen	9 dokumen	75%
	Administrasi Umum Perangkat Daerah	Capaian Kinerja Pengelolaan Administrasi Umum	100 persen	100 persen	100 persen	100 persen	100%	100 persen	100 persen	100%
	Penyelenggaraan Rapat Koordinasi dan Konsultasi SKPD	Jumlah Laporan Penyelenggaraan Rapat Koordinasi dan Konsultasi SKPD	6895 laporan	671 laporan	515 laporan	515 laporan	100%	620 laporan	1806 laporan	26%
	Penatausahaan Arsip Dinamis Pada SKPD	Jumlah Dokumen Penatausahaan Arsip Dinamis pada SKPD	5000 dokumen	1170 dokumen	1000 dokumen	1000 dokumen	100%	1000 dokumen	3170 dokumen	63%
	Penyediaan Komponen Instalasi Listrik Penerangan Bangunan Kantor	Jumlah Paket Komponen Instalasi Listrik/Penerangan Bangunan Kantor yang Disediakan	48 paket	12 paket	12 paket	12 paket	100%	12 paket	36 paket	75%

Kode	Urusan/Bidang Urusan dan Program/Kegiatan/Sub Kegiatan	Indikator Kinerja Program/ Kegiatan/Sub Kegiatan	Target Kinerja pada Perubahan Renstra Tahun 2021-2026	Realisasi Kinerja pada Perubahan Renstra Tahun 2021-2026 s.d Tahun 2023	Target dan Realisasi Kinerja Tahun 2024			Target Kinerja Tahun 2025	Perkiraan Realisasi Kinerja pada Perubahan Renstra Tahun 2021-2026 s.d Tahun 2024	
					Target Kinerja Tahun 2024	Realisasi Kinerja Tahun 2024	Tingkat Realisasi Tahun 2024 (%)		Perkiraan Realisasi Kinerja s.d Tahun 2025	Perkiraan Tingkat Capaian Realisasi Perubahan Renstra Tahun 2021-2026 s.d Tahun 2025
	Penyediaan Peralatan Rumah Tangga	Jumlah Paket Peralatan Rumah Tangga yang Disediakan	48 paket	12 paket	12 paket	12 paket	100%	12 paket	36 paket	75%
	Penyediaan Barang Cetak dan penggandaan	Jumlah Paket Barang Cetak dan Penggandaan yang Disediakan	48 paket	12 paket	12 paket	12 paket	100%	12 paket	36 paket	75%
	Penyediaan Bahan Bacaan dan Peraturan perundang-undangan	Jumlah Dokumen Bahan Bacaan dan Peraturan Perundang-Undangan yang Disediakan	48 dokumen	12 dokumen	12 dokumen	12 dokumen	100%	12 dokumen	36 dokumen	75%
	Fasilitasi Kunjungan Tamu	Jumlah Laporan Fasilitasi Kunjungan Tamu	40 laporan	12 laporan	12 laporan	12 laporan	100%	10 laporan	34 laporan	85%
	Penyediaan Peralatan dan Perlengkapan Kantor	Jumlah Paket Peralatan dan Perlengkapan Kantor yang Disediakan	48 paket	12 paket	12 paket	12 paket	100%	12 paket	36 paket	75%
	Dukungan Pelaksanaan Sistem Pemerintahan Berbasis Elektronik pada SKPD	Jumlah Dokumen Dukungan Pelaksanaan Sistem Pemerintahan Berbasis Elektronik pada SKPD	60 dokumen	15 dokumen	15 dokumen	15 dokumen	100%	15 dokumen	45 dokumen	75%
	Penyediaan Jasa Penunjang Urusan Pemerintahan Daerah	Capaian Kinerja Penyediaan Jasa Penunjang Urusan Perangkat Daerah	100 persen	100 persen	100 persen	100 persen	100%	100 persen	100 persen	100%
	Penyediaan Jasa Peralatan dan Perlengkapan Kantor	Jumlah Laporan Penyediaan Jasa Peralatan dan Perlengkapan Kantor yang Disediakan	60 laporan	12 laporan	12 laporan	12 laporan	100%	12 laporan	36 laporan	60%
	Penyediaan Jasa Komunikasi, Sumber Daya Air dan Listrik	Jumlah Laporan Penyediaan Jasa Komunikasi, Sumber Daya Air dan Listrik yang Disediakan	60 laporan	12 laporan	12 laporan	12 laporan	100%	12 laporan	36 laporan	60%
	Penyediaan Jasa Pelayanan Umum Kantor	Jumlah Laporan Penyediaan Jasa Pelayanan Umum Kantor yang Disediakan	1280 laporan	270 laporan	256 laporan	257 laporan	100%	256 laporan	783 laporan	61%

Kode	Urusan/Bidang Urusan dan Program/Kegiatan/Sub Kegiatan	Indikator Kinerja Program/ Kegiatan/Sub Kegiatan	Target Kinerja pada Perubahan Renstra Tahun 2021-2026	Realisasi Kinerja pada Perubahan Renstra Tahun 2021-2026 s.d Tahun 2023	Target dan Realisasi Kinerja Tahun 2024			Target Kinerja Tahun 2025	Perkiraan Realisasi Kinerja pada Perubahan Renstra Tahun 2021-2026 s.d Tahun 2024	
					Target Kinerja Tahun 2024	Realisasi Kinerja Tahun 2024	Tingkat Realisasi Tahun 2024 (%)		Perkiraan Realisasi Kinerja s.d Tahun 2025	Perkiraan Tingkat Capaian Realisasi Perubahan Renstra Tahun 2021-2026 s.d Tahun 2025
	Pemeliharaan Barang Milik Daerah Penunjang Urusan Pemerintahan Daerah	Capaian Kinerja Pemeliharaan BMD	100 persen	100 persen	100 persen	100 persen	100%	100 persen	100 persen	100%
	Penyediaan Jasa Pemeliharaan, Biaya Pemeliharaan, dan Pajak Kendaraan Perorangan Dinas atau Kendaraan Dinas Jabatan	Jumlah Kendaraan Perorangan Dinas atau Kendaraan Dinas Jabatan yang Dipelihara dan dibayarkan Pajaknya	49 Unit	49 Unit	49 Unit	49 Unit	100%	39 Unit	137 Unit	280%
	Penyediaan Jasa Pemeliharaan, Biaya Pemeliharaan, Pajak, dan Perizinan Kendaraan Dinas Operasional atau Lapangan	Jumlah Kendaraan Dinas Operasional atau Lapangan yang Dipelihara dan dibayarkan Pajak dan Perizinannya	8 Unit	8 Unit	8 Unit	8 Unit	100%	11 Unit	27 Unit	338%
	Pemeliharaan/Rehabilitasi Gedung Kantor dan Bangunan Lainnya	Jumlah Gedung Kantor dan Bangunan Lainnya yang Dipelihara/Direhabilitasi	3 Unit	3 Unit	3 Unit	3 Unit	100%	3 Unit	9vv Unit	300%
	PROGRAM PELAYANAN IZIN USAHA SIMPAN PINJAM	Persentase rekomendasi penerbitan izin usaha simpan pinjam yang diterbitkan untuk koperasi dengan wilayah keanggotaan dalam daerah kabupaten	2,5 persen	8,74 persen	3,03 persen	3,03 persen	100%	3,03 persen	14,80458874	592%
	Penerbitan izin usaha simpan pinjam untuk koperasi dengan wilayah keanggotaan dalam daerah Kabupaten/Kota	Cakupan fasilitasi Penerbitan Izin Usaha Simpan Pinjam untuk Koperasi dengan Wilayah Keanggotaan dalam Daerah Kabupaten/Kota	100 persen	100 persen	100 persen	100 persen	100%	100 persen	100 persen	100%

Kode	Urusan/Bidang Urusan dan Program/Kegiatan/Sub Kegiatan	Indikator Kinerja Program/ Kegiatan/Sub Kegiatan	Target Kinerja pada Perubahan Renstra Tahun 2021-2026	Realisasi Kinerja pada Perubahan Renstra Tahun 2021-2026 s.d Tahun 2023	Target dan Realisasi Kinerja Tahun 2024			Target Kinerja Tahun 2025	Perkiraan Realisasi Kinerja pada Perubahan Renstra Tahun 2021-2026 s.d Tahun 2024	
					Target Kinerja Tahun 2024	Realisasi Kinerja Tahun 2024	Tingkat Realisasi Tahun 2024 (%)		Perkiraan Realisasi Kinerja s.d Tahun 2025	Perkiraan Tingkat Capaian Realisasi Perubahan Renstra Tahun 2021-2026 s.d Tahun 2025
	Fasilitasi Pemenuhan Izin Usaha Simpan Pinjam dan Pembukaan Kantor Cabang, Cabang pembantu dan Kantor Kas Koperasi Simpan Pinjam untuk Koperasi dengan Wilayah Keanggotaan dalam Daerah Kabupaten/Kota	Jumlah Usaha Simpan Pinjam dan Pembukaan Kantor Cabang, Cabang Pembantu dan Kantor Kas Koperasi Simpan Pinjam untuk Koperasi dengan Wilayah Keanggotaan dalam Daerah Kabupaten/Kota	9 unit usaha	5 unit usaha	2 unit usaha	2 unit usaha	100%	2 unit usaha	9 unit usaha	100%
	PROGRAM PENGAWASAN DAN PEMERIKSAAN KOPERASI	Persentase pengawasan dan pemeriksaan yang dilakukan untuk koperasi dengan wilayah keanggotaan dalam daerah kabupaten	78,59 persen	77,9 persen	78 persen	100,9 persen	129%	100 persen	278,8 persen	355%
	Pemeriksaan dan Pengawasan Koperasi, koperasi Simpan Pinjam/Unit Simpan Pinjam Kopersi yang Wilayah keanggotannya dalam Daerah Kabupaten/Kota	Cakupan koperasi yang diperiksa dan diawasi	98 persen	100 persen	98 persen	100 persen	102%	98 persen	98 persen	100%
	Pelaksanaan Proses Pemeriksaan dan Pengawasan Koperasi yang Wilayah Keanggotaannya Daerah Kabupaten/Kota	Jumlah Koperasi yang telah dilakukan Pemeriksaan dan Pengawasan	235 Unit	215 Unit	225 Unit	225 Unit	100%	230 Unit	670 Unit	285%
	PROGRAM PENILAIAN KESEHATAN KSP/USP KOPERASI	Persentase usaha simpan pinjam oleh koperasi yang dinilai kesehatannya untuk koperasi dengan wilayah keanggotaan dalam daerah kabupaten	68,45 persen	64,62 persen	65,48 persen	66,87 persen	102%	66,87 persen	198,36 persen	290%

Kode	Urusan/Bidang Urusan dan Program/Kegiatan/Sub Kegiatan	Indikator Kinerja Program/ Kegiatan/Sub Kegiatan	Target Kinerja pada Perubahan Renstra Tahun 2021-2026	Realisasi Kinerja pada Perubahan Renstra Tahun 2021-2026 s.d Tahun 2023	Target dan Realisasi Kinerja Tahun 2024			Target Kinerja Tahun 2025	Perkiraan Realisasi Kinerja pada Perubahan Renstra Tahun 2021-2026 s.d Tahun 2024	
					Target Kinerja Tahun 2024	Realisasi Kinerja Tahun 2024	Tingkat Realisasi Tahun 2024 (%)		Perkiraan Realisasi Kinerja s.d Tahun 2025	Perkiraan Tingkat Capaian Realisasi Perubahan Renstra Tahun 2021-2026 s.d Tahun 2025
	Penilaian Kesehatan Koperasi Simpan Pinjam/Unit Simpan Pinjam Koperasi yang Wilayah Keanggotaannya dalam 1 (satu) Daerah Kabupaten/Kota	Cakupan koperasi simpan pinjam / unit simpan pinjam koperasi yang dinilai kesehatannya	96 persen	100 persen	96 persen	100 persen	104%	96 persen	96 persen	100%
	Pelaksanaan Penilaian Kesehatan KSP/USP Koperasi Kewenangan Kabupaten/Kota	Jumlah Unit Usaha Koperasi yang Telah Dilakukan Penilaian Kesehatan	230 unit usaha	210 unit usaha	220 unit usaha	220 unit usaha	100%	225 unit usaha	655 unit usaha	285%
	PROGRAM PENDIDIKAN DAN LATIHAN PERKOPERASIAN	Persentase Koperasi yang Mengikuti Pelatihan untuk Koperasi dengan Wilayah Keanggotaan dalam Daerah Kabupaten	60 persen	139,65 persen	69 persen	89,69 persen	130%	35 persen	264,3421739	441%
	Pendidikan dan Latihan Perkoperasian bagi Koperasi yang Wilayah Keanggotannya dalam Daerah Kabupaten/Kota	Cakupan koperasi yang mengikuti pelatihan untuk koperasi dengan wilayah keanggotaan dalam daerah kabupaten/kota	100 persen	100 persen	100 persen	100 persen	100%	100 persen	100 persen	100%
	Peningkatan Pemahaman dan Pengetahuan Perkoperasian serta Kapasitas dan Kompetensi SDM Koperasi	Jumlah SDM yang Memahami Pengetahuan Perkoperasian	655 orang	800 orang	200 orang	200 orang	100%	80 orang	1080 orang	165%
	PROGRAM PEMBERDAYAAN DAN PERLINDUNGAN KOPERASI	Persentase koperasi dalam akses pasar, akses pembiayaan, standarisasi, dan kemitraan	5 persen	31 persen	31 persen	41,7 persen	135%	35 persen	107,7 persen	2154%
	Pemberdayaan dan Perlindungan Koperasi yang Keanggotannya dalam Daerah Kabupaten/Kota	Cakupan koperasi yang mendapat akses pasar, akses pembiayaan, standarisasi, dan kemitraan	100 persen	100 persen	100 persen	100 persen	100%	100 persen	100 persen	100%

Kode	Urusan/Bidang Urusan dan Program/Kegiatan/Sub Kegiatan	Indikator Kinerja Program/ Kegiatan/Sub Kegiatan	Target Kinerja pada Perubahan Renstra Tahun 2021-2026	Realisasi Kinerja pada Perubahan Renstra Tahun 2021-2026 s.d Tahun 2023	Target dan Realisasi Kinerja Tahun 2024			Target Kinerja Tahun 2025	Perkiraan Realisasi Kinerja pada Perubahan Renstra Tahun 2021-2026 s.d Tahun 2024	
					Target Kinerja Tahun 2024	Realisasi Kinerja Tahun 2024	Tingkat Realisasi Tahun 2024 (%)		Perkiraan Realisasi Kinerja s.d Tahun 2025	Perkiraan Tingkat Capaian Realisasi Perubahan Renstra Tahun 2021-2026 s.d Tahun 2025
	Penumbuhan Kesadaran Keluarga dalam Peningkatan Taraf Hidup Keluarga Melalui Kehidupan Berkoperasi dan Pengembangan Ekonomi Lainnya	Jumlah Keluarga yang Mengikuti Penumbuhan Kesadaran Keluarga dalam Peningkatan Taraf Hidup Keluarga Melalui Kehidupan Berkoperasi dan Pengembangan Ekonomi Lainnya	240 keluarga	880 keluarga	60 keluarga	60 keluarga	100%	30 keluarga	970 keluarga	404%
	Peningkatan Produktivitas, Nilai Tambah, Akses Pasar, Akses Pembiayaan, Penguatan Kelembagaan, Penataan Manajemen, Standarisasi, dan Restrukturisasi Usaha	Jumlah Unit Usaha yang Produktif, Bernilai Tambah, Memiliki Akses Pasar, Akses Pembiayaan, Penguatan Kelembagaan, Penataan Manajemen, Standarisasi, dan Restrukturisasi Usaha	677 unit usaha	85 unit usaha	93 unit usaha	93 unit usaha	100%	80 unit usaha	258 unit usaha	38%
	PROGRAM PEMBERDAYAAN USAHA MENENGAH, USAHA KECIL, DAN USAHA MIKRO (UMKM)	Persentase UMKM yang berizin	70 persen	117,4 persen	60 persen	61,17 persen	102%	61,5 persen	240,0701849	343%
	Pemberdayaan Usaha Mikro yang dilakukan melalui Pendataan, Kemitraan, Kemudahan Perizinan, penguatan Kelembagaan dan koordinasi dengan Para Pemangku kepentingan	Cakupan usaha mikro yang diberdayakan	100 persen	100 persen	100 persen	100 persen	100%	100 persen	100 persen	100%
	Pendataan Potensi dan pengembangan Usaha Mikro	Jumlah Data Potensi dan Pengembangan Usaha Mikro	9 dokumen	2 dokumen	-	-	#DIV/0!	-	2 dokumen	22%
	Pemberdayan melalui Kemitraan Usaha Mikro	Jumlah Unit Usaha yang Telah Melaksanakan Kemitraan Usaha Mikro	140 unit usaha	19 unit usaha	25 unit usaha	26 unit usaha	104%	7 unit usaha	52 unit usaha	37%

Kode	Urusan/Bidang Urusan dan Program/Kegiatan/Sub Kegiatan	Indikator Kinerja Program/ Kegiatan/Sub Kegiatan	Target Kinerja pada Perubahan Renstra Tahun 2021-2026	Realisasi Kinerja pada Perubahan Renstra Tahun 2021-2026 s.d Tahun 2023	Target dan Realisasi Kinerja Tahun 2024			Target Kinerja Tahun 2025	Perkiraan Realisasi Kinerja pada Perubahan Renstra Tahun 2021-2026 s.d Tahun 2024	
					Target Kinerja Tahun 2024	Realisasi Kinerja Tahun 2024	Tingkat Realisasi Tahun 2024 (%)		Perkiraan Realisasi Kinerja s.d Tahun 2025	Perkiraan Tingkat Capaian Realisasi Perubahan Renstra Tahun 2021-2026 s.d Tahun 2025
	Fasilitasi Kemudahan Perizinan Usaha Mikro	Jumlah Usaha Mikro yang Telah Mendapatkan Perizinan	230 unit usaha	100 unit usaha	20 unit usaha	20 unit usaha	100%	20 unit usaha	140 unit usaha	61%
	Pemberdayaan Kelembagaan Potensi dan pengembangan Usaha Mikro	Jumlah Unit Usaha yang Telah Menerima Pembinaan dan Pendampingan Terhadap Usaha Mikro	680 unit usaha	1375 unit usaha	140 unit usaha	140 unit usaha	100%	100 unit usaha	1615 unit usaha	238%
	Koordinasi dan Sinkronisasi dengan Para Pemangku Kepentingan dalam Pemberdayaan Usaha Mikro	Jumlah SDM yang Telah Melakukan Koordinasi dan Sinkronisasi dengan Para Pemangku Kepentingan dalam Pemberdayaan Usaha Mikro	170 Orang	50 Orang	20 Orang	20 Orang	100%	20 Orang	90 Orang	53%
	Penyusunan Basis Data Usaha Mikro	Jumlah Unit Usaha Mikro Terdata			3 unit usaha	3 unit usaha	100%	73 unit usaha	770 unit usaha	
	Peningkatan Pemahaman Dan Pengetahuan Umkm Serta Kapasitas Dan Kompetensi Sdm Umkm Dan Kewirausahaan Melalui Pendidikan Dan Pelatihan	Jumlah SDM yang Memahami Pengetahuan Usaha Mikro dan Kewirausahaan	128 Orang	75 Orang	80 Orang	80 Orang	100%	0 Orang	155 Orang	121%
	PROGRAM PENGEMBANGAN UMKM	Persentase UMKM binaan yang meningkat omsetnya	80 persen	130,19 persen	70 persen	72,5 persen	73%	72,5 persen	72,5 persen	91%
	Pengembangan Usaha Mikro dengan Orientasi peningkatan Skala Usaha Menjadi Usaha Kecil	Cakupan usaha mikro yang mendapatkan fasilitasi pengembangan usaha	100 persen	100 persen	100 persen	98,33 persen	98%	100 persen	100 persen	100%
	Pengembangan Usaha Mikro	Jumlah Usaha Mikro yang Terfasilitasi			160 Unit usaha	154 Unit usaha	96%	25 Unit usaha	179 Unit usaha	
	Penumbuhan dan Pengembangan Kewirausahaan	Jumlah yang Difasilitasi			200 Orang	200 Orang	100%	515 Orang	715 Orang	

Kode	Urusan/Bidang Urusan dan Program/Kegiatan/Sub Kegiatan	Indikator Kinerja Program/ Kegiatan/Sub Kegiatan	Target Kinerja pada Perubahan Renstra Tahun 2021-2026	Realisasi Kinerja pada Perubahan Renstra Tahun 2021-2026 s.d Tahun 2023	Target dan Realisasi Kinerja Tahun 2024			Target Kinerja Tahun 2025	Perkiraan Realisasi Kinerja pada Perubahan Renstra Tahun 2021-2026 s.d Tahun 2024	
					Target Kinerja Tahun 2024	Realisasi Kinerja Tahun 2024	Tingkat Realisasi Tahun 2024 (%)		Perkiraan Realisasi Kinerja s.d Tahun 2025	Perkiraan Tingkat Capaian Realisasi Perubahan Renstra Tahun 2021-2026 s.d Tahun 2025
	PROGRAM PENYELENGGARAAN KEISTIMEWAAN YOGYAKARTA URUSAN KEBUDAYAAN	Cakupan pemasaran pada Desa Preneur	17 persen	18,22 persen	40 persen	63,64 persen	159%	50 persen	131,8623077 persen	776%
		Capaian Rintisan Desa Preneur		8 persen	13,33 persen	12 persen	90%	14,67 persen	34,67 persen	
	Adat, Seni, Tradisi dan Lembaga Budaya	Pendampingan Desa/kalurahan Preanur	19 kalurahan	6 kalurahan	7 kalurahan	9 kalurahan	129%		15 kalurahan	79%
	Pengembangan kewirausahaan Desa	Pengembangan Kewirausahaan Desa Preaneur	20 laporan	10 laporan	1 laporan	1 laporan	100%		11 laporan	55%
	Pengembangan Kearifan Lokal dan Potensi Budaya	Pendampingan Desa/Kalurahan Preanur							0	
		Persentase IKM di desa/kalurahan Preneur yang difasilitasi	30 persen	7,73 persen	25 persen	25,27 persen	101%	30 persen	30 persen	100%
	Pengembangan Industri Kreatif	Jumlah Industri Kreatif yang Dikembangkan	750 unit usaha		50 unit usaha	50 unit usaha	100%	50 unit usaha	100 unit usaha	13%
	PROGRAM PERIZINAN DAN PENDAFTARAN PERUSAHAAN	Persentase Pelaku Usaha yang Memperoleh Izin sesuai dengan Ketentuan	55 persen	133,26 persen	65 persen	65,51 persen	101%	65 persen	65,51 persen	119%
	Penerbitan Izin Pengelolaan Pasar Rakyat, Pusat Perbelanjaan, dan Izin Usaha Toko Swalayan	Cakupan Pengawasan Perizinan Pusat Perbelanjaan dan Toko Swalayan	100 persen	100 persen	100 persen	100 persen	100%	100 persen	100 persen	100%
	Fasilitasi Pemenuhan Komitmen Perolehan Perizinan Pasar Rakyat, Pusat Perbelanjaan, dan Toko Swalayan melalui Sistem Pelayanan Perizinan Berusaha Secara Terintegrasi Elektronik	Jumlah Rekomendasi Pemenuhan Komitmen Perolehan Perizinan Pasar Rakyat, Pusat Perbelanjaan, dan Toko Swalayan Melalui Sistem Pelayanan Perizinan Berusaha Terintegrasi Secara Elektronik	-	-	20 dokumen	21 dokumen	105%	1 dokumen	22 dokumen	100%

Kode	Urusan/Bidang Urusan dan Program/Kegiatan/Sub Kegiatan	Indikator Kinerja Program/ Kegiatan/Sub Kegiatan	Target Kinerja pada Perubahan Renstra Tahun 2021-2026	Realisasi Kinerja pada Perubahan Renstra Tahun 2021-2026 s.d Tahun 2023	Target dan Realisasi Kinerja Tahun 2024			Target Kinerja Tahun 2025	Perkiraan Realisasi Kinerja pada Perubahan Renstra Tahun 2021-2026 s.d Tahun 2024	
					Target Kinerja Tahun 2024	Realisasi Kinerja Tahun 2024	Tingkat Realisasi Tahun 2024 (%)		Perkiraan Realisasi Kinerja s.d Tahun 2025	Perkiraan Tingkat Capaian Realisasi Perubahan Renstra Tahun 2021-2026 s.d Tahun 2025
	Penerbitan Tanda Daftar Gudang	Prosentase Penerbitan Izin TDG	100 persen	66,67 persen	100 persen	100 persen	100%	100 persen	100 persen	100%
	Fasilitasi Penerbitan Tanda Daftar Gudang	Jumlah Dokumen Tanda Daftar Gudang	4 dokumen	1 dokumen	1 dokumen	1 dokumen	100%	1 dokumen	3 dokumen	75%
	Penerbitan Surat Tanda Pendaftaran Waralaba (STPW) untuk Penerima Waralaba dari Waralaba Dalam Negeri	Prosentase Penerbitan Izin STPW	50 persen	0 persen	50 persen	100 persen	200%	100 persen	100 persen	200%
	Fasilitasi Perizinan Surat Tanda Pendaftaran dan/atau Lanjutan Waralaba (STPW) Dalam Negeri Terintegrasi Secara Elektronik	Jumlah Dokumen Perizinan Surat Tanda Pendaftaran dan/atau Lanjutan Waralaba (STPW) Dalam Negeri Terintegrasi Secara Elektronik	4 dokumen	1 dokumen	1 dokumen	1 dokumen	100%	1 dokumen	3 dokumen	75%
	Penerbitan Surat Izin Usaha Perdagangan Minuman Beralkohol Golongan B dan C untuk Pengecer dan Penjual Langsung Minum di Tempat	Persentase Penerbitan Surat Izin Usaha Perdagangan Minuman Beralkohol Golongan B dan C untuk Pengecer dan Penjual Langsung Minum di Tempat	60 persen	0	50 persen		0%	50 persen	50 persen	83%
	Fasilitasi Penerbitan Surat Izin Usaha Perdagangan Minuman Beralkohol Golongan B dan C	Jumlah Surat Izin Usaha Perdagangan untuk Pengecer dan Penjual Langsung Minuman Beralkohol Golongan B dan C yang Diterbitkan Melalui Sistem Pelayanan Perizinan Berusaha Terintegrasi Secara Elektronik	4 dokumen	1 dokumen	1 dokumen	1 dokumen	100%	1 dokumen	3 dokumen	75%

Kode	Urusan/Bidang Urusan dan Program/Kegiatan/Sub Kegiatan	Indikator Kinerja Program/ Kegiatan/Sub Kegiatan	Target Kinerja pada Perubahan Renstra Tahun 2021-2026	Realisasi Kinerja pada Perubahan Renstra Tahun 2021-2026 s.d Tahun 2023	Target dan Realisasi Kinerja Tahun 2024			Target Kinerja Tahun 2025	Perkiraan Realisasi Kinerja pada Perubahan Renstra Tahun 2021-2026 s.d Tahun 2024	
					Target Kinerja Tahun 2024	Realisasi Kinerja Tahun 2024	Tingkat Realisasi Tahun 2024 (%)		Perkiraan Realisasi Kinerja s.d Tahun 2025	Perkiraan Tingkat Capaian Realisasi Perubahan Renstra Tahun 2021-2026 s.d Tahun 2025
	Pengendalian Fasilitas Penyimpanan Bahan Berbahaya dan Pengawasan Distribusi, Pengemasan dan Pelabelan Bahan Berbahaya di Tingkat Daerah Kabupaten/ Kota	Cakupan pengawasan fasilitas Penyimpanan Bahan Berbahaya, Distribusi, Pengemasan dan Pelabelan Bahan Berbahaya di Tingkat Daerah Kabupaten/ Kota	100 persen	100 persen	100 persen	100 persen	100%	100 persen	100 persen	100%
	Pengawasan Distribusi, Pengemasan dan Pelabelan Bahan Berbahaya Terhadap Pengguna Akhir Bahan Berbahaya (PA-B2) maupun Produsen B2 (P-B2)	Jumlah Laporan Hasil Pengawasan Distribusi, Pengemasan dan Pelabelan Bahan Berbahaya Terhadap Distributor B2, Pengguna Akhir Bahan Berbahaya (PA-B2) maupun Produsen B2 (P-B2)	5 laporan	1 laporan	1 laporan	1 laporan	100%	1 laporan	3 laporan	60%
	PROGRAM PENINGKATAN SARANA DISTRIBUSI PERDAGANGAN	Persentase pertumbuhan omzet pedagang pasar rakyat	6 persen	29,88 persen	30 persen	0,32 persen	1%	5 persen	35,2 persen	587%
	Pembangunan dan Pengelolaan Sarana Distribusi Perdagangan	Cakupan kondisi sarana prasarana distribusi perdagangan baik	50 persen	44 persen	46 persen	48,48 persen	105%	48 persen	48,48 persen	97%
	Penyediaan Sarana Distribusi Perdagangan	Jumlah Sarana Distribusi Perdagangan	59 unit	11 unit	10 unit	10 unit	100%	5 unit	26 unit	44%
	Fasilitasi Pengelolaan Sarana Distribusi Perdagangan	Jumlah Fasilitasi Pengelolaan Sarana Distribusi Perdagangan	160 unit	33 unit	33 unit	33 unit	100%	33 unit	99 unit	62%
	Pembinaan Terhadap Pengelola Sarana Distribusi Perdagangan Masyarakat di Wilayah Kerjanya	Cakupan Pelaku Usaha yang dibina	25 persen	31,26 persen	15,49 persen	16,29 persen	105%	20 persen	67,55 persen	270%
	Pembinaan dan Pengendalian Pengelola Sarana Distribusi Perdagangan	Jumlah Dokumen Hasil Pembinaan dan Pengendalian kepada Pengelola Sarana Distribusi Perdagangan	60 dokumen	5 dokumen	7 dokumen	7 dokumen	100%	6 dokumen	18 dokumen	30%

Kode	Urusan/Bidang Urusan dan Program/Kegiatan/Sub Kegiatan	Indikator Kinerja Program/ Kegiatan/Sub Kegiatan	Target Kinerja pada Perubahan Renstra Tahun 2021-2026	Realisasi Kinerja pada Perubahan Renstra Tahun 2021-2026 s.d Tahun 2023	Target dan Realisasi Kinerja Tahun 2024			Target Kinerja Tahun 2025	Perkiraan Realisasi Kinerja pada Perubahan Renstra Tahun 2021-2026 s.d Tahun 2024	
					Target Kinerja Tahun 2024	Realisasi Kinerja Tahun 2024	Tingkat Realisasi Tahun 2024 (%)		Perkiraan Realisasi Kinerja s.d Tahun 2025	Perkiraan Tingkat Capaian Realisasi Perubahan Renstra Tahun 2021-2026 s.d Tahun 2025
	Pemberdayaan Pengelola Sarana Distribusi Perdagangan	Jumlah Dokumen Hasil Pemberdayaan Pengelola Sarana Distribusi Perdagangan	800 dokumen	7 dokumen	6 dokumen	6 dokumen	100%	8 dokumen	21 dokumen	3%
	PROGRAM STABILISASI HARGA BARANG KEBUTUHAN POKOK DAN BARANG PENTING	Persentase koefisien variasi harga antar waktu (stabilitas harga bapok antar waktu)	5 persen	19,956 persen	6 persen	8,63 persen	144%	7 persen	35,586 persen	712%
	Kegiatan Menjamin Ketersediaan Barang Kebutuhan Pokok dan Barang Penting di Tingkat Daerah Kabupaten/Kota	Prosentase cakupan hasil pemantauan ketersediaan Barang Pokok dan Barang Penting (Bapokting) di Pelaku Usaha	12 dokumen	62,22 dokumen	63 dokumen	63,33 dokumen	101%	64 dokumen	64 dokumen	533%
	Koordinasi dan Sinkronisasi Ketersediaan Barang Kebutuhan Pokok dan Barang Penting di Tingkat Agen dan Pasar Rakyat	Jumlah Laporan Koordinasi dan Sinkronisasi Ketersediaan Barang Kebutuhan Pokok dan Barang Penting di Tingkat Agen dan Pasar Rakyat	2 laporan	2 laporan	2 laporan	2 laporan	100%	3 laporan	7 laporan	350%
	Pengendalian Harga, dan Stok Barang Kebutuhan Pokok dan Barang Penting di Tingkat Pasar Kabupaten/Kota	Persentase Koefisien Variasi Harga Antar Waktu (Stabilitas Harga Bapok Antar Waktu)	5 persen	19,956	6 persen	8,63 persen	144%	6 persen	6 persen	120%
	Pemantauan Harga dan Stok Barang Kebutuhan Pokok dan Barang Penting pada Pelaku Usaha Distribusi Barang dalam 1 (satu) Kabupaten/Kota	Jumlah Laporan Pemantauan Harga dan Stok Barang Kebutuhan Pokok dan Barang Penting pada Pelaku Usaha Distribusi Barang dalam 1 (Satu) Kabupaten/Kota	60 laporan	12 laporan	12 laporan	12 laporan	100%	12 laporan	36 laporan	60%

Kode	Urusan/Bidang Urusan dan Program/Kegiatan/Sub Kegiatan	Indikator Kinerja Program/ Kegiatan/Sub Kegiatan	Target Kinerja pada Perubahan Renstra Tahun 2021-2026	Realisasi Kinerja pada Perubahan Renstra Tahun 2021-2026 s.d Tahun 2023	Target dan Realisasi Kinerja Tahun 2024			Target Kinerja Tahun 2025	Perkiraan Realisasi Kinerja pada Perubahan Renstra Tahun 2021-2026 s.d Tahun 2024	
					Target Kinerja Tahun 2024	Realisasi Kinerja Tahun 2024	Tingkat Realisasi Tahun 2024 (%)		Perkiraan Realisasi Kinerja s.d Tahun 2025	Perkiraan Tingkat Capaian Realisasi Perubahan Renstra Tahun 2021-2026 s.d Tahun 2025
	Pelaksanaan Operasi Pasar Reguler dan Pasar Khusus yang Berdampak dalam 1 (satu) Kabupaten/Kota	Jumlah Laporan Pelaksanaan Operasi Pasar Reguler dan Pasar Khusus yang Berdampak dalam 1 (Satu) Kabupaten/Kota	15 laporan	3 laporan	2 laporan	2 laporan	100%	2 laporan	7 laporan	47%
	Pengawasan Pupuk dan Pestisida Bersubsidi di Tingkat Daerah Kabupaten/Kota	Persentase Kinerja Realisasi Pupuk	50 persen	165,26 persen	50 persen	59,79 persen	120%	48 persen	48 persen	96%
	Pengawasan Penyaluran dan Penggunaan Pupuk dan Pestisida Bersubsidi	Jumlah Laporan Pengawasan Penyaluran dan Penggunaan Pupuk dan Pestisida Bersubsidi dengan Realisasi Minimal 90%	5 laporan	1 laporan	1 laporan	1 laporan	100%	1 laporan	3 laporan	60%
	PROGRAM PENGEMBANGAN EKSPOR	Nilai Ekspor	120 Juta US\$	200,27 Juta US\$	118 Juta US\$	118,8 Juta US\$	101%	119 Juta US\$	438,07 Juta US\$	365%
	Penyelenggaraan Promosi Dagang melalui Pameran Dagang dan Misi Dagang bagi Produk Ekspor Unggulan yang terdapat pada 1 (satu) Daerah Kabupaten/Kota	Prosentase pelaku usaha berpeluang ekspor yang meningkat omset pemasarannya	75 persen	132,05 persen	75 persen	83,33 persen	111%	80 persen	80 persen persen	107%
	Pameran Dagang Nasional	Jumlah Pelaku Usaha yang Difasilitasi dalam Pameran Dagang	40 pelaku usaha	6 pelaku usaha	16 pelaku usaha	19 pelaku usaha	119%	8 pelaku usaha	33 pelaku usaha	83%
	Pameran Dagang Lokal	Jumlah Pelaku Usaha yang Difasilitasi dalam Pameran Dagang Lokal	36 pelaku usaha	93 pelaku usaha	85 pelaku usaha	101 pelaku usaha	119%	85 pelaku usaha	279 pelaku usaha	775%
	Peningkatan Citra Produk Ekspor	Jumlah Produk Unggulan Ekspor Daerah yang Disusun Menjadi Materi Promosi	180 produk	50 produk	50 produk	50 produk	100%	50 produk	150 produk	83%

Kode	Urusan/Bidang Urusan dan Program/Kegiatan/Sub Kegiatan	Indikator Kinerja Program/ Kegiatan/Sub Kegiatan	Target Kinerja pada Perubahan Renstra Tahun 2021-2026	Realisasi Kinerja pada Perubahan Renstra Tahun 2021-2026 s.d Tahun 2023	Target dan Realisasi Kinerja Tahun 2024			Target Kinerja Tahun 2025	Perkiraan Realisasi Kinerja pada Perubahan Renstra Tahun 2021-2026 s.d Tahun 2024	
					Target Kinerja Tahun 2024	Realisasi Kinerja Tahun 2024	Tingkat Realisasi Tahun 2024 (%)		Perkiraan Realisasi Kinerja s.d Tahun 2025	Perkiraan Tingkat Capaian Realisasi Perubahan Renstra Tahun 2021-2026 s.d Tahun 2025
	PROGRAM STANDARDISASI DAN PERLINDUNGAN KONSUMEN	Persentase Alat-alat Ukur Takar Timbang dan Perlengkapannya (UTTP) bertanda tera sah yang berlaku	40 persen	79,64 persen	44 persen	51,48 persen	117%	52 persen	183,12 persen	458%
	Pelaksanaan Metrologi Legal, Berupa Tera, Tera Ulang, dan Pengawasan	Persentase alat-alat ukur, takar, timbang, dan perlengkapannya (UTTP) bertanda tera sah yang berlaku	40 persen	42,66 persen	38 persen	50,87 persen	134%	51 persen	144,53 persen	361%
	Pelaksanaan Metrologi Legal, Berupa Tera, Tera Ulang	Jumlah Alat Ukur, Alat Takar, Alat Timbang, dan Alat Perlengkapan Ditera Ulang	9250 unit	9658 unit	8600 unit	11205 unit	130%	8100 unit	28963 unit	313%
	Pengawasan/Penyuluhan Metrologi Legal	Jumlah Pelaku Usaha di Bidang Metrologi Legal yang Dibina	100 orang	150 orang	100 orang	100 orang	100%	100 orang	350 orang	350%
	PROGRAM PENGGUNAAN DAN PEMASARAN PRODUK DALAM NEGERI	Cakupan promosi penggunaan dan pemasaran dalam negeri	25 persen	27 persen	10 persen	13,39 persen	134%	20 persen	60,39 persen	242%
	Pelaksanaan Promosi, Pemasaran dan Peningkatan Penggunaan Produk Dalam Negeri	Persentase UMKM produk dalam negeri yang meningkat omset pemasarannya	75 persen	78 persen	70 persen	71,43 persen	102%	75 persen	224,43 persen	299%
	Pelaksanaan Promosi Penggunaan Produk Dalam Negeri di Tingkat Kabupaten/Kota	Jumlah UMKM yang Melaksanakan Promosi Penggunaan Produk Dalam Negeri di Tingkat Kabupaten/Kota	50 UMKM	36 UMKM	5 UMKM	7 UMKM	140%	50 UMKM	93 UMKM	186%

Kode	Urusan/Bidang Urusan dan Program/Kegiatan/Sub Kegiatan	Indikator Kinerja Program/ Kegiatan/Sub Kegiatan	Target Kinerja pada Perubahan Renstra Tahun 2021-2026	Realisasi Kinerja pada Perubahan Renstra Tahun 2021-2026 s.d Tahun 2023	Target dan Realisasi Kinerja Tahun 2024			Target Kinerja Tahun 2025	Perkiraan Realisasi Kinerja pada Perubahan Renstra Tahun 2021-2026 s.d Tahun 2024	
					Target Kinerja Tahun 2024	Realisasi Kinerja Tahun 2024	Tingkat Realisasi Tahun 2024 (%)		Perkiraan Realisasi Kinerja s.d Tahun 2025	Perkiraan Tingkat Capaian Realisasi Perubahan Renstra Tahun 2021-2026 s.d Tahun 2025
	Pemasaran dan Peningkatan Penggunaan Produk Dalam Negeri di Tingkat Kabupaten/Kota	Jumlah UMKM yang Melakukan Pemasaran Produk Dalam Negeri Melalui Kemitraan dengan Retail, Marketplace, Perhotelan dan Jasa Akomodasi	80 UMKM	30 UMKM	20 UMKM	20 UMKM	100%		50 UMKM	63%
	Peningkatan Sistem dan Jaringan Informasi Perdagangan	Jumlah Data dan Informasi Sistem dan Jaringan Informasi Perdagangan	4 dokumen	1 dokumen	-	-	-	--	1 dokumen	25%
	PROGRAM PERENCANAAN DAN PEMBANGUNAN INDUSTRI	Persentase Pencapaian Sasaran Pembangunan Industri Termasuk Turunan Indikator Pembangunan Industri Dalam RIPIN yang ditetapkan dalam RPIK	100 persen	176,81 persen	95,32 persen	95,44 persen	100%	100 persen	372,25 persen	372%
	Penyusunan dan Evaluasi Rencana Pembangunan Industri Kabupaten/Kota	Persentase terselesaikannya dokumen RPIK sampai dengan ditetapkannya menjadi PERDA	100 persen	50 persen	100 persen	50 persen	50%	100 persen	200 persen	200%
	Koordinasi, Sinkronisasi dan Pelaksanaan Pembangunan Sumber Daya Industri	Jumlah Dokumen Hasil Koordinasi, Sinkronisasi, dan pelaksanaan Pembangunan Sumber Daya Industri	-	32 dokumen	15 dokumen	15 dokumen	100%	26 dokumen	73 dokumen	100%
	Koordinasi, Sinkronisasi, dan Pelaksanaan Pemberdayaan Industri dan Peran Serta Masyarakat	Jumlah Dokumen Hasil Koordinasi, Sinkronisasi, dan Pelaksanaan Pemberdayaan Industri dan Peran Serta Masyarakat	74 dokumen	30 dokumen	22 dokumen	22 dokumen	100%	24 dokumen	76 dokumen	103%

Kode	Urusan/Bidang Urusan dan Program/Kegiatan/Sub Kegiatan	Indikator Kinerja Program/ Kegiatan/Sub Kegiatan	Target Kinerja pada Perubahan Renstra Tahun 2021-2026	Realisasi Kinerja pada Perubahan Renstra Tahun 2021-2026 s.d Tahun 2023	Target dan Realisasi Kinerja Tahun 2024			Target Kinerja Tahun 2025	Perkiraan Realisasi Kinerja pada Perubahan Renstra Tahun 2021-2026 s.d Tahun 2024	
					Target Kinerja Tahun 2024	Realisasi Kinerja Tahun 2024	Tingkat Realisasi Tahun 2024 (%)		Perkiraan Realisasi Kinerja s.d Tahun 2025	Perkiraan Tingkat Capaian Realisasi Perubahan Renstra Tahun 2021-2026 s.d Tahun 2025
	PROGRAM PENGENDALIAN IZIN USAHA INDUSTRI KABUPATEN/KOTA	Persentase jumlah hasil pemantauan dan pengawasan dengan jumlah Izin Usaha Industri (IUI) Kecil dan Industri Menengah yang dikeluarkan oleh instansi terkait	100 persen	200 persen	100 persen	100 persen	100%	100 persen	400 persen	400%
	Penerbitan Izin Usaha Industri (IUI), Izin Perluasan Usaha Industri (IPUI), Izin Usaha Kawasan Industri (IUKI) dan Izin Perluasan Kawasan Industri (IPKI) Kewenangan Kabupaten/Kota	Cakupan sertifikat standar yang diverifikasi	18 persen	100 persen	100 persen	100 persen	100%	35,33 persen	235,33 persen	1307%
	Koordinasi dan Sinkronisasi Pengawasan terhadap Perizinan Berusaha sektor perindustrian yang menjadi kewenangan Kabupaten/Kota	Jumlah dokumen hasil Koordinasi dan Sinkronisasi Pengawasan terhadap Perizinan Berusaha industri dengan skala usaha Industri Kecil dan Industri Menengah yang berlokasi di satu Kab./Kota sepanjang merupakan Penanaman Modal Dalam Negeri dan selain bidang usaha tertentu yang menjadi kewenangan pemerintah pusat	96 dokumen	20 dokumen	15 dokumen	15 dokumen	100%	15 dokumen	50 dokumen	52%

Kode	Urusan/Bidang Urusan dan Program/Kegiatan/Sub Kegiatan	Indikator Kinerja Program/ Kegiatan/Sub Kegiatan	Target Kinerja pada Perubahan Renstra Tahun 2021-2026	Realisasi Kinerja pada Perubahan Renstra Tahun 2021-2026 s.d Tahun 2023	Target dan Realisasi Kinerja Tahun 2024			Target Kinerja Tahun 2025	Perkiraan Realisasi Kinerja pada Perubahan Renstra Tahun 2021-2026 s.d Tahun 2024	
					Target Kinerja Tahun 2024	Realisasi Kinerja Tahun 2024	Tingkat Realisasi Tahun 2024 (%)		Perkiraan Realisasi Kinerja s.d Tahun 2025	Perkiraan Tingkat Capaian Realisasi Perubahan Renstra Tahun 2021-2026 s.d Tahun 2025
	Fasilitasi verifikasi pemenuhan persyaratan/standar kegiatan usaha sektor perindustrian dalam rangka penerbitan perizinan berusaha berbasis risiko melalui Sistem Informasi Industri Nasional (SIINas) yang terintegrasi dengan Sistem Online Single Submission Risk Base Approach (OSS RBA)	Jumlah dokumen Laporan Verifikasi pemenuhan persyaratan/standar kegiatan usaha sektor perindustrian dalam rangka penerbitan perizinan berusaha berbasis risiko untuk bidang usaha sektor perindustrian dengan tingkat risiko usaha Menengah-Tinggi dan Tinggi, melalui SIINas yang terintegrasi dengan Sistem OSS RBA, bagi Penanaman Modal Dalam Negeri (PMDN) dengan skala usaha Industri Kecil dan Industri Menengah, selain bidang usaha tertentu yang menjadi kewenangan pemerintah pusat	-	-	10 dokumen	5 dokumen	50%	10 dokumen	15 dokumen	100%
	PROGRAM PENGELOLAAN SISTEM INFORMASI INDUSTRI NASIONAL	Persentase data perusahaan industri kecil, menengah dan perusahaan kawasan industri di kab/kota yang masuk dalam SII Nas terhadap total populasi perusahaan industri kecil, menengah dan perusahaan Kawasan industri di kab/kota	0	1,3 persen	1,8 persen	2,45 persen	136%	2,78 persen	6,53 persen	

Kode	Urusan/Bidang Urusan dan Program/Kegiatan/Sub Kegiatan	Indikator Kinerja Program/ Kegiatan/Sub Kegiatan	Target Kinerja pada Perubahan Renstra Tahun 2021-2026	Realisasi Kinerja pada Perubahan Renstra Tahun 2021-2026 s.d Tahun 2023	Target dan Realisasi Kinerja Tahun 2024			Target Kinerja Tahun 2025	Perkiraan Realisasi Kinerja pada Perubahan Renstra Tahun 2021-2026 s.d Tahun 2024	
					Target Kinerja Tahun 2024	Realisasi Kinerja Tahun 2024	Tingkat Realisasi Tahun 2024 (%)		Perkiraan Realisasi Kinerja s.d Tahun 2025	Perkiraan Tingkat Capaian Realisasi Perubahan Renstra Tahun 2021-2026 s.d Tahun 2025
	Penyediaan Informasi Industri untuk Informasi Industri untuk IUI, IPUI, IUKI dan IPK Ikwenangan Kabupaten/Kota	Cakupan kepatuhan pelaporan data industri melalui SIINAS	47,4 persen	43,6 persen	32,94 persen	34,67 persen	105%	35,33 persen	45,4 persen	96%
	Fasilitasi Pengumpulan, Pengolahan dan Analisis Data Industri, Data Kawasan Industri serta Data Lain Lingkup Kabupaten/Kota melalui Sistem Informasi Industri Nasional (SIINas)	Jumlah Dokumen Hasil Fasilitasi Pengumpulan, Pengolahan dan Analisis Data Industri, Data Kawasan Industri serta Data Lain Lingkup Kabupaten/Kota Melalui Sistem Informasi Industri Nasional (SIINas)	7 dokumen	1 dokumen	2 dokumen	2 dokumen	100%	12 dokumen	15 dokumen	214%
	Pemantauan dan Evaluasi Kepatuhan Perusahaan Industri dan Perusahaan Kawasan Industri Lingkup Kabupaten/Kota dalam Penyampaian Data ke SIINas	Jumlah Dokumen Hasil Pemantauan dan Evaluasi Kepatuhan Perusahaan Industri dan Perusahaan Kawasan Industri Lingkup Kabupaten/Kota dalam Penyampaian Data ke SIINas	8 dokumen	7 dokumen	3 dokumen	3 dokumen	100%	8 dokumen	18 dokumen	225%

Berdasarkan hasil evaluasi pelaksanaan Renja Dinas Koperasi, Usaha Kecil dan Menengah, Perindustrian dan Perdagangan Kabupaten Bantul Tahun 2024 pada Tabel 2.1, dapat dijelaskan beberapa hal sebagai berikut:

1. Kinerja program/kegiatan/subkegiatan yang tidak memenuhi target kinerja yang direncanakan dan faktor-faktor penghambat disajikan pada tabel berikut:

Tabel 2.2

Program/Kegiatan/Subkegiatan yang Tidak Memenuhi Target Kinerja yang Direncanakan dan Faktor-Faktor Penghambat

No	Program/Kegiatan/Subkegiatan yang Tidak Memenuhi Target Kinerja	Faktor Penghambat
1.	Program Penunjang Urusan Pemerintahan Kabupaten/Kota Daerah	Program memenuhi target
1.1	Kegiatan Administrasi Keuangan Perangkat Daerah	Kegiatan memenuhi target
	Sub Kegiatan Penyediaan Gaji dan Tunjangan ASN	Beberapa ASN purna tugas
	Sub Kegiatan Penyediaan Jasa Penunjang Urusan Pemerintahan Daerah	Jasa pengangkutan sampah tidak lagi dipungut, namun masih teranggarkan
2.	Program Pengembangan UMKM	Jumlah peserta lomba inovasi produk geplak tidak memenuhi target; dipengaruhi oleh kurangnya minat pelajar dan masyarakat pelaku usaha mengikuti lomba tersebut.
2.1	Kegiatan Pengembangan Usaha Mikro dengan Orientasi peningkatan Skala Usaha Menjadi Usaha Kecil	
	Sub Kegiatan Pengembangan Usaha Mikro	
3.	Program Penyelenggaraan Keistimewaan Yogyakarta Urusan Kebudayaan	Pelaksanaan kegiatan dari dana keistimewaan (Festival Klangeran) tidak menjangkau wilayah-wilayah kalurahan yang potensi menjadi desa prenur.
4.	Program Perizinan Dan Pendaftaran Perusahaan	Program memenuhi target
4.1	Kegiatan Penerbitan Tanda Daftar Gudang	Terdapat permohonan perizinan tanda daftar gudang yang tidak memenuhi syarat.
4.2	Kegiatan Penerbitan Surat Izin Usaha Perdagangan Minuman Beralkohol Golongan B dan C untuk Pengecer dan Penjual Langsung Minum di Tempat	Tidak terdapat pengajuan permohonan izin usaha perdagangan minuman beralkohol gol B dan C
5.	Program Perencanaan Dan Pembangunan Industri	Program memenuhi target
5.1	Kegiatan Penyusunan Dan Evaluasi Rencana Pembangunan Industri Kabupaten/Kota	RPIK Kab. Bantul belum ditetapkan (masih dalam bentuk draf RPIK).

No	Program/Kegiatan/Subkegiatan yang Tidak Memenuhi Target Kinerja	Faktor Penghambat
		Belum adanya penetapan Perda RTRW Kabupaten Bantul.
6.	Program Peningkatan Sarana Distribusi Perdagangan	Pertumbuhan omset pedagang pasar tumbuh lebih kecil dari yang ditargetkan karena gaya belanja masyarakat banyak beralih ke model online, pasar rakyat kurang diminati masyarakat dengan gaya konsumsi serba cepat dan praktis.
7.	Program Stabilisasi Harga Barang Kebutuhan Pokok Dan Barang Penting	Adanya fluktuasi harga yang cukup tinggi khususnya untuk komoditas pertanian
7.1	Kegiatan Pengendalian Harga, dan Stok Barang Kebutuhan Pokok dan Barang Penting di Tingkat Pasar Kabupaten/Kota	holtikultura (bawang merah dan cabai) sehingga mempengaruhi meningkatnya koefisien variasi harga antar waktu
8.	Program Pengelolaan Sistem Informasi Industri Nasional	Program memenuhi target
8.1	Kegiatan Penyediaan Informasi Industri Untuk Informasi Industri Untuk IUI, IPIU, IUKI Dan IPK Ikewenangan Kabupaten/Kota	Rendahnya tingkat kesadaran pelaku usaha dalam melaporkan data usaha industri di SIINAS
	Fasilitasi verifikasi pemenuhan persyaratan/standar kegiatan usaha sektor perindustrian dalam rangka penerbitan perizinan berusaha berbasis risiko melalui Sistem Informasi Industri Nasional (SIINas) yang terintegrasi dengan Sistem Online Single Submission Risk Base Approach (OSS RBA)	Masih kurangnya kesadaran pelaku usaha sektor industri dalam pemenuhan persyaratan/standar kegiatan usaha sektor perindustrian untuk perizinan berusaha berbasis risiko melalui Sistem Informasi Industri Nasional (SIINas)

2. Kinerja program/kegiatan/subkegiatan yang memenuhi target kinerja yang direncanakan dan faktor-faktor pendukung keberhasilan disajikan pada tabel berikut:

Tabel 2.3

Program/Kegiatan/Subkegiatan yang Memenuhi Target Kinerja yang Direncanakan dan Faktor-Faktor Pendukung Keberhasilan

No	Program/Kegiatan/Subkegiatan yang Memenuhi Target Kinerja	Faktor Pendukung Keberhasilan
1.	Program Penunjang Urusan Pemerintahan Daerah Kabupaten/Kota	Koordinasi yang baik dari segenap komponen dan kompetensi SDM cukup baik

No	Program/Kegiatan/Subkegiatan yang Memenuhi Target Kinerja	Faktor Pendukung Keberhasilan
1.1	Kegiatan Perencanaan, Penganggaran, dan Evaluasi Kinerja Perangkat Daerah	Adanya koordinasi dan kerjasama yang baik dari segenap komponen pelaksana dan pihak-pihak terkait serta SDM yang kompeten.
	Penyusunan Dokumen Perencanaan Perangkat Daerah	
	Evaluasi Kinerja Perangkat Daerah	
1.2	Kegiatan Administrasi Keuangan Perangkat Daerah	Adanya koordinasi dan kerjasama yang baik dari segenap komponen pelaksana dan pihak-pihak terkait
	Penyediaan Administrasi Pelaksanaan Tugas ASN	Adanya koordinasi dan kerjasama yang baik dari segenap komponen pelaksana dan pihak-pihak terkait
	Koordinasi dan Penyusunan Laporan Keuangan Bulanan/Triwulanan/Semesteran SKPD	Adanya koordinasi dan kerjasama yang baik dari segenap komponen pelaksana dan pihak-pihak terkait
1.3	Kegiatan Administrasi Pendapatan Daerah Kewenangan Perangkat Daerah	Adanya koordinasi dan kerjasama yang baik dari segenap komponen pelaksana dan pihak-pihak terkait
	Pelaporan Pengelolaan Retribusi Daerah	Koordinasi yang intensif dengan segenap unsur dalam pelaksanaan kegiatan.
1.4	Kegiatan Administrasi Kepegawaian Perangkat Daerah	Kerjasama yang baik dengan semua yang terlibat dan SDM yang kompeten
1.5	Kegiatan Administrasi Umum Perangkat Daerah	Kerjasama yang baik dengan semua yang terlibat dan SDM yang kompeten
	Penyelenggaraan Rapat Koordinasi dan Konsultasi SKPD	Kerjasama yang baik dengan semua yang terlibat dan SDM yang kompeten
	Penatausahaan Arsip Dinamis Pada SKPD	Kerjasama yang baik dengan semua yang terlibat dan SDM yang kompeten.
	Penyediaan Komponen Instalasi Listrik Penerangan Bangunan Kantor	Adanya koordinasi, kerjasama yang baik, tersedianya penyedia yang kompeten/memadai
	Penyediaan Peralatan Rumah Tangga	Adanya koordinasi, kerjasama yang baik,

No	Program/Kegiatan/Subkegiatan yang Memenuhi Target Kinerja	Faktor Pendukung Keberhasilan
		tersedianya penyedia yang kompeten/memadai
	Penyediaan Barang Cetak dan penggandaan	Adanya koordinasi, kerjasama yang baik, tersedianya penyedia yang kompeten/memadai
	Penyediaan Bahan Bacaan dan Peraturan perundang-undangan	Adanya koordinasi, kerjasama yang baik, tersedianya penyedia yang kompeten/memadai
	Fasilitasi Kunjungan Tamu	Adanya koordinasi, kerjasama yang baik, tersedianya penyedia yang kompeten/memadai
	Penyediaan Peralatan dan Perlengkapan Kantor	Adanya koordinasi, kerjasama yang baik, tersedianya penyedia dan SDM pelaksana yang kompeten/memadai
	Dukungan Pelaksanaan Sistem Pemerintahan Berbasis Elektronik pada SKPD	Adanya koordinasi, kerjasama yang baik, dan SDM pelaksana yang kompeten/memadai
1.6	Kegiatan Penyediaan Jasa Penunjang Urusan Pemerintahan Daerah	Adanya koordinasi, kerjasama yang baik, tersedianya penyedia dan SDM pelaksana yang kompeten /memadai
	Penyediaan Jasa Peralatan dan Perlengkapan Kantor	Adanya koordinasi, kerjasama yang baik, tersedianya penyedia dan SDM pelaksana yang kompeten/memadai
	Penyediaan Jasa Komunikasi , Sumber Daya Air dan Listrik	Adanya koordinasi, kerjasama yang baik, tersedianya penyedia dan SDM pelaksana yang kompeten/memadai
1.7	Kegiatan Pemeliharaan Barang Milik Daerah Penunjang Urusan Pemerintahan Daerah	Adanya koordinasi, kerjasama yang baik, tersedianya penyedia dan SDM pelaksana yang kompeten/memadai
	Penyediaan Jasa Pemeliharaan, Biaya Pemeliharaan, dan Pajak Kendaraan Perorangan Dinas atau Kendaraan Dinas Jabatan	Adanya koordinasi, kerjasama yang baik, tersedianya penyedia dan SDM pelaksana yang kompeten/memadai

No	Program/Kegiatan/Subkegiatan yang Memenuhi Target Kinerja	Faktor Pendukung Keberhasilan
	Penyediaan Jasa Pemeliharaan, Biaya Pemeliharaan, Pajak, dan Perizinan Kendaraan Dinas Operasional atau Lapangan	Adanya koordinasi, kerjasama yang baik, tersedianya penyedia dan SDM pelaksana yang kompeten/memadai
	Pemeliharaan/Rehabilitasi Gedung Kantor dan Bangunan Lainnya	Adanya koordinasi, kerjasama yang baik, tersedianya penyedia dan SDM pelaksana yang kompeten/memadai
2.	Program Pelayanan Izin Usaha Simpan Pinjam	Adanya kesadaran SDM koperasi menuju koperasi modern meningkat
2.1	Kegiatan Penerbitan izin usaha simpan pinjam untuk koperasi dengan wilayah keanggotaan dalam daerah Kabupaten/Kota	Peningkatan fasilitasi pelayanan ijin usaha simpan pinjam melalui Klinik Perijinan Berusaha.
	Fasilitasi Pemenuhan Izin Usaha Simpan Pinjam dan Pembukaan Kantor Cabang, Cabang pembantu dan Kantor Kas Koperasi Simpan Pinjam untuk Koperasi dengan Wilayah Keanggotaan dalam Daerah Kabupaten/Kota	
3.	Program Pengawasan Dan Pemeriksaan Koperasi	- Penyesuaian Terhadap Metode Pemeriksaan Kesehatan Koperasi
3.1	Kegiatan Pemeriksaan Dan Pengawasan Koperasi, Koperasi Simpan Pinjam/Unit Simpan Pinjam Koperasi Yang Wilayah Keanggotaannya Dalam Daerah Kabupaten/Kota	- Perluasan sasaran program Pengawasan dan pemeriksaan kesehatan untuk seluruh jenis koperasi.
	Sub Kegiatan Pelaksanaan Proses Pemeriksaan dan Pengawasan Koperasi yang Wilayah Keanggotaannya Daerah Kabupaten/Kota	
4.	Program Penilaian Kesehatan Ksp/Usp Koperasi	Adanya Integritas SDM dan Kerjasama Para Pihak yang Optimal
4.1	Kegiatan Penilaian Kesehatan Koperasi Simpan Pinjam/Unit Simpan Pinjam Koperasi Yang Wilayah Keanggotaannya Dalam 1(Satu) Daerah Kabupaten/Kota	- Adanya Integritas SDM Dan Kerjasama Para Pihak Yang Optimal. - Pengembangan program penilaian kesehatan koperasi oleh tim pengawas yang kompeten.
	Sub Kegiatan Pelaksanaan Penilaian Kesehatan KSP/USP Koperasi Kewenangan Kabupaten/Kota	
5.	Program Pendidikan Dan Latihan Perkoperasian	Kemampuan OPD untuk mendukung peningkatan

No	Program/Kegiatan/Subkegiatan yang Memenuhi Target Kinerja	Faktor Pendukung Keberhasilan
5.1	Kegiatan pendidikan Dan Latihan Perkoperasian Bagi Koperasi Yang Wilayah Keanggotannya Dalam Daerah Kabupaten/Kota	kualitas koperasi meningkat. SDM kompeten, dan koordinasi baik
	Peningkatan Pemahaman dan Pengetahuan Perkoperasian serta Kapasitas dan Kompetensi SDM Koperasi	
6.	Program Pemberdayaan Dan Perlindungan Koperasi	Adanya penguatan ekosistem dan kemitraan
6.1	Kegiatan Pemberdayaan Dan Perlindungan Koperasi Yang Keanggotannya Dalam Daerah Kabupaten/Kota	pengembangan koperasi, SDM Kompeten, serta Koordinasi Baik
	Penumbuhan Kesadaran Keluarga dalam Peningkatan Taraf Hidup Keluarga Melalui Kehidupan Berkoperasi dan Pengembangan Ekonomi Lainnya	
	Peningkatan Produktivitas, Nilai Tambah, Akses Pasar, Akses Pembiayaan, Penguatan Kelembagaan, Penataan Manajemen, Standarisasi, dan Restrukturisasi Usaha	
7.	Program Pemberdayaan Usaha Menengah, Usaha Kecil, Dan Usaha Mikro (UMKM)	-Kegiatan yang tepat sasaran dan antusiasme pelaku UMKM yang tinggi;
7.1	Kegiatan Pemberdayaan Usaha Mikro yang dilakukan melalui Pendataan, Kemitraan, Kemudahan Perizinan, penguatan Kelembagaan dan koordinasi dengan Para Pemangku kepentingan.	-Tingkat kesadaran memiliki izin usaha meningkat; -Adanya dukungan berbagai pihak /stakeholder dalam pemberdayaan UMKM
	Pemberdayan melalui Kemitraan Usaha Mikro	Adanya kerjasama dan dukungan yang baik dari pihak mitra
	Fasilitasi Kemudahan Perizinan Usaha Mikro	Adanya kesadaran pelaku usaha mikro dalam perizinan
	Pemberdayaan Kelembagaan Potensi dan pengembangan Usaha Mikro	Antusiasme pelaku usaha mikro mengikuti kegiatan, narasumber yang kompeten
	Koordinasi dan Sinkronisasi dengan Para Pemangku Kepentingan dalam Pemberdayaan Usaha Mikro	Dukungan yang baik dari stakeholder untuk pemberdayaan usaha mikro

No	Program/Kegiatan/Subkegiatan yang Memenuhi Target Kinerja	Faktor Pendukung Keberhasilan
	Penyusunan Basis Data Usaha Mikro	-Minat dan antusiasme peserta kegiatan Sakawirausaha cukup baik. -Dukungan yang tinggi dari stakeholder terkait untuk peningkatan kemampuan peserta kegiatan
	Peningkatan Pemahaman Dan Pengetahuan Umkm Serta Kapasitas Dan Kompetensi Sdm Umkm Dan Kewirausahaan Melalui Pendidikan Dan Pelatihan	-Kegiatan yang tepat sasaran dan antusiasme pelaku UMKM yang tinggi, Narasumber kegiatan kompeten.
8.	Program Pengembangan UMKM	Program kegiatan yang diberikan sesuai dengan kebutuhan pelaku usaha.
8.1	Kegiatan Pengembangan Usaha Mikro dengan Orientasi peningkatan Skala Usaha Menjadi Usaha Kecil	
	Penumbuhan dan Pengembangan Kewirausahaan	
9.	Program Perizinan Dan Pendaftaran Perusahaan	Komitmen pemerintah daerah untuk mengatur dan membina toko swalayan
9.1	Kegiatan Penerbitan Izin Pengelolaan Pasar Rakyat, Pusat Perbelanjaan, dan Izin Usaha Toko Swalayan	
	Fasilitasi Pemenuhan Komitmen Perolehan Perizinan Pasar Rakyat, Pusat Perbelanjaan, dan Toko Swalayan melalui Sistem Pelayanan Perizinan Berusaha Terintegrasi Secara Elektronik	
9.2	Kegiatan Penerbitan Surat Tanda Pendaftaran Waralaba (STPW) untuk Penerima Waralaba dari Waralaba Dalam Negeri	Komitmen pemerintah daerah untuk mengatur penyelenggaraan perizinan STPW
	Fasilitasi Perizinan Surat Tanda Pendaftaran dan/atau Lanjutan Waralaba (STPW) Dalam Negeri Terintegrasi Secara Elektronik	
9.3	Kegiatan Pengendalian Fasilitas Penyimpanan Bahan Berbahaya dan Pengawasan Distribusi, Pengemasan dan Pelabelan Bahan Berbahaya di Tingkat Daerah Kabupaten/Kota	Komitmen pemerintah daerah untuk mengatur penyelenggaraan pengawasan Bahan berbahaya
	Pengawasan Distribusi, Pengemasan dan Pelabelan Bahan Berbahaya Terhadap Pengguna Akhir Bahan Berbahaya (PA-B2) maupun Produsen B2 (P-B2)	

No	Program/Kegiatan/Subkegiatan yang Memenuhi Target Kinerja	Faktor Pendukung Keberhasilan
10.	Program Perencanaan Dan Pembangunan Industri	Didukung oleh Iklim industri yang baik di Kabupaten Bantul dan fasilitasi pengembangan dan sertifikasi IKM, pelayanan perizinan yang optimal
10.1	Kegiatan Penyusunan Dan Evaluasi Rencana Pembangunan Industri Kabupaten/Kota	-Didukung oleh Iklim industri yang baik di Kabupaten Bantul dan fasilitasi pengembangan dan sertifikasi IKM, fasilitasi bimtek industri wirausaha baru. -Optimalisasi fasilitasi industri, fasilitasi kegiatan pelatihan, promosi produk IKM, kemampuan IKM dalam menciptakan produk yang inovatif.
	Koordinasi, Sinkronisasi dan Pelaksanaan Pembangunan Sumber Daya Industri	
	Koordinasi, Sinkronisasi, dan Pelaksanaan Pemberdayaan Industri dan Peran Serta Masyarakat	
11.	Program Pengendalian Izin Usaha Industri Kabupaten/Kota	Kesadaran IKM dalam mengurus/melengkapi perizinan berusaha cukup baik.
11.1	Kegiatan Penerbitan Izin Usaha Industri (IUI), Izin Perluasan Usaha Industri (IPIU), Izin Usaha Kawasan Industri (IUKI) Dan Izin Perluasan Kawasan Industri (IPKI) Kewenangan Kabupaten/Kota	
	Koordinasi dan Sinkronisasi Pengawasan terhadap Perizinan Berusaha sektor perindustrian yang menjadi kewenangan Kabupaten/Kota	
12.	Program Pengelolaan Sistem Informasi Industri Nasional	Kesadaran IKM untuk melengkapi kewajiban perizinan berusaha sektor industri cukup baik. Sosialisasi dan fasilitasi ke pelaku IKM optimal.
12.1	Kegiatan Penyediaan Informasi Industri untuk Informasi Industri untuk IUI, IPIU, IUKI dan IPK Kewenangan Kabupaten/Kota	
	Fasilitasi Pengumpulan, Pengolahan dan Analisis Data Industri, Data Kawasan Industri serta Data Lain Lingkup Kabupaten/Kota melalui Sistem Informasi Industri Nasional (SIINas)	

No	Program/Kegiatan/Subkegiatan yang Memenuhi Target Kinerja	Faktor Pendukung Keberhasilan
	Pemantauan dan Evaluasi Kepatuhan Perusahaan Industri dan Perusahaan Kawasan Industri Lingkup Kabupaten/Kota dalam Penyampaian Data ke SIINas	
13.	Program Penyelenggaraan Keistimewaan Yogyakarta Urusan Kebudayaan	Perkembangan IKM Jamu Kabupaten Bantul meningkat
13.1	Kegiatan Adat, Seni, Tradisi dan Lembaga Budaya	
	Pengembangan kewirausahaan Desa	
13.2	Kegiatan Pengembangan Kearifan Lokal dan Potensi Budaya	-Antusiasme IKM mengikuti kegiatan sangat tinggi. -SDM pelaksana dan SDM penyedia cukup kompeten dalam penyelenggaraan acara. -Dukungan dan kerjasama dari stakeholder dan masyarakat sangat baik.
	Pengembangan Industri Kreatif	
14.	Program Peningkatan Sarana Distribusi Perdagangan	-Kerjasama dengan APPSI berjalan baik
14.1	Kegiatan Pembangunan dan Pengelolaan Sarana Distribusi Perdagangan	-Komitmen PEMDA dalam menyediakan dan mewujudkan sarana prasarana distribusi perdagangan yang baik
	Penyediaan Sarana Distribusi Perdagangan	
	Fasilitasi Pengelolaan Sarana Distribusi Perdagangan	
14.2	Kegiatan Pembinaan Terhadap Pengelola Sarana Distribusi Perdagangan Masyarakat di Wilayah Kerjanya	Meningkatnya kesadaran pedagang untuk menerapkan program pemerintah (SNI Pasar, e-retribusi)
	Pembinaan dan Pengendalian Pengelola Sarana Distribusi Perdagangan	
	Pemberdayaan Pengelola Sarana Distribusi Perdagangan	
15.	Program Stabilisasi Harga Barang Kebutuhan Pokok Dan Barang Penting	Adanya koordinasi dan sinkronisasi yang baik dengan lintas OPD dan stakeholder terkait untuk memastikan ketersediaan bapokting
15.1	Kegiatan Menjamin Ketersediaan Barang Kebutuhan Pokok dan Barang Penting di Tingkat Daerah Kabupaten/Kota	
	Koordinasi dan Sinkronisasi Ketersediaan Barang Kebutuhan Pokok dan Barang Penting di Tingkat Agen dan Pasar Rakyat	

No	Program/Kegiatan/Subkegiatan yang Memenuhi Target Kinerja	Faktor Pendukung Keberhasilan
15.2	Kegiatan Pengendalian Harga, dan Stok Barang Kebutuhan Pokok dan Barang Penting di Tingkat Pasar Kabupaten/Kota	adanya dukungan dari Disperindag DIY dan pelaku usaha distribusi barang kebutuhan pokok dalam kelancaran operasi pasar dan pasar murah bahan pokok
	Pemantauan Harga dan Stok Barang Kebutuhan Pokok dan Barang Penting pada Pelaku Usaha Distribusi Barang dalam 1 (satu) Kabupaten/Kota	Adanya tertib pemantauan dari pelaksana pemantauan dan kerjasama dengan pelaku usaha distribusi barang kebutuhan pokok dalam pemantauan harga dan stock barang kebutuhan pokok dan barang penting
	Pelaksanaan Operasi Pasar Reguler dan Pasar Khusus yang Berdampak dalam 1 (satu) Kabupaten/Kota	Adanya dukungan dari Disperindag DIY dan pelaku usaha distribusi barang kebutuhan pokok dalam kelancaran operasi pasar dan pasar murah bahan pokok
15.3	Kegiatan Pengawasan Pupuk dan Pestisida Bersubsidi di Tingkat Daerah Kabupaten/Kota	Adanya koordinasi dan sinkronisasi yang baik dengan lintas OPD dan stakeholder terkait untuk memastikan ketersediaan dan penyaluran pupuk bersubsidi
	Pengawasan Penyaluran dan Penggunaan Pupuk dan Pestisida Bersubsidi	
16.	Program Pengembangan Ekspor	Potensi Produk Ekspor di Kabupaten Bantul yang tidak sedikit, adanya pameran tingkat nasional dan internasional, Kerjasama yang baik dengan pelaku usaha
16.1	Kegiatan Penyelenggaraan Promosi Dagang melalui Pameran Dagang dan Misi Dagang bagi Produk Ekspor Unggulan yang terdapat pada 1 (satu) Daerah Kabupaten/Kota	Adanya koordinasi yang baik dengan pelaku usaha dagang/IKM/UM terkait dalam pelaksanaan pameran serta tersedianya penyedia barang dan jasa dalam penyiapan booth pameran.
	Pameran Dagang Nasional	
	Pameran Dagang Lokal	
	Peningkatan Citra Produk Ekspor	Koordinasi berjalan baik, dan dukungan dari pelaku usaha untuk terwujudnya materi promosi dari produk-produk unggulan.

No	Program/Kegiatan/Subkegiatan yang Memenuhi Target Kinerja	Faktor Pendukung Keberhasilan
17.	Program Standardisasi Dan Perlindungan Konsumen	meningkatnya kesadaran wajib tera untuk melakukan
17.1	Kegiatan Pelaksanaan Metrologi Legal, Berupa Tera, Tera Ulang, dan Pengawasan	tera ulang alat UTPP, koordinasi yang baik dari segenap unsur, dukungan dari pihak terkait.
	Pelaksanaan Metrologi Legal, Berupa Tera, Tera Ulang	adanya koordinasi dari segenap unsur, SDM pelaksanan yang kompeten, dukungan dan kerjasama pelaku usaha dalam pelaksanaan kegiatan tera, tera ulang.
	Pengawasan/Penyuluhan Metrologi Legal	koordinasi berjalan baik, adanya dukungan /Kerjasama dengan pelaku usaha dalam pelaksanaan kegiatan, SDM.pelaksana yang kompeten.
18.	Program Penggunaan Dan Pemasaran Produk Dalam Negeri	Adanya komitmen pemerintah pusat dan daerah untuk
18.1	Kegiatan Pelaksanaan Promosi, Pemasaran dan Peningkatan Penggunaan Produk Dalam Negeri	meningkatkan pemasaran produk dalam negeri. -Adanya Pameran Tingkat Lokal, antusias pelaku usaha mengikuti pameran, -Adanya kemitraan bagi pelaku usaha dengan OPD
	Pelaksanaan Promosi Penggunaan Produk Dalam Negeri di Tingkat Kabupaten/Kota	SDM kompeten, koordinasi berjalan baik, peserta antusias dalam mengikuti kegiatan
	Pemasaran dan Peningkatan Penggunaan Produk Dalam Negeri di Tingkat Kabupaten/Kota	

Sebagaimana faktor-faktor penyebab dan pendukung yang disajikan pada Tabel 2.2, dan Tabel 2.3, maka kebijakan/tindakan perencanaan dan penganggaran pada Tahun 2026 yang perlu diambil sehingga seluruh kinerja program/kegiatan/subkegiatan yang direncanakan dapat tercapai adalah sebagai berikut:

1. Melaksanakan koordinasi yang intensif dengan unsur-unsur yang terkait dengan pelaksanaan program kegiatan yang telah ditetapkan;
2. Membangun kerjasama dan komunikasi yang baik dengan segenap mitra kerja sehingga terjalin hubungan kerja dan kemitraan yang nyaman, saling menguntungkan baik dalam pelayanan ke masyarakat ataupun organisasi;
3. Menyelenggarakan evaluasi dan perbaikan kinerja pelayanan.
4. Meningkatkan kapasitas SDM pelaksana melalui berbagai bimtek teknis maupun fungsional;
5. Menyelenggarakan sosialisasi ke masyarakat pelaku usaha untuk meningkatkan pemahaman dan pengetahuan serta kesadaran masyarakat pelaku usaha terkait dengan penyelenggaraan perkoperasian, UMKM, sektor industri kecil dan menengah, dan pelaku usaha sektor perdagangan;
6. Meningkatkan kenyamanan, keamanan, dan kelengkapan sarana prasarana pendukung pelayanan publik serta melaksanakan pelayanan secara optimal;
7. Mengoptimalkan pengendalian (pengawasan, pembinaan dan pemantauan) pelaksanaan urusan koperasi, dan UKM, perindustrian, dan perdagangan yang menjadi kewenangan daerah kabupaten/kota;
8. Menciptakan inovasi dalam penyelenggaraan tugas pokok fungsi penyelenggaraan urusan koperasi, dan UKM, perindustrian, dan perdagangan yang menjadi kewenangan daerah kabupaten/kota;
9. Penguatan sistem data dan informasi dalam rangka pelayanan publik serta sebagai database bagi model pembinaan pelaku usaha (UMKM, anggota koperasi, IKM, pelaku usaha retail, pelaku ekspor serta pelaku usaha disektor perdagangan lainnya).

2.2 Analisis Kinerja Pelayanan Perangkat Daerah

Analisis kinerja pelayanan Perangkat Daerah merupakan kajian terhadap capaian kinerja pelayanan Dinas Koperasi, Usaha Kecil dan

Menengah, Perindustrian dan Perdagangan Kabupaten Bantul berdasarkan indikator kinerja yang sudah ditentukan. Sehubungan dengan hal tersebut, analisis kinerja Perangkat Daerah dilakukan terhadap penilaian capaian Indikator Kinerja Utama (IKU) Perangkat Daerah Tahun 2024 sesuai IKU yang telah ditetapkan pada Perubahan Renstra Perangkat Daerah Tahun 2021-2026 serta memperhatikan IKU pada Rancangan Renstra Perangkat Daerah Tahun 2025-2029. Capaian IKU Perangkat Daerah Tahun 2024 disajikan pada tabel berikut:

Tabel 2.4

Pencapaian Kinerja Pelayanan Dinas Koperasi, Usaha Kecil dan Menengah,
Perindustrian dan Perdagangan Kabupaten Bantul
Tahun 2024

No	Indikator Kinerja Utama (IKU)	Satuan	Realisasi			Target	
			2022	2023	2024	2025	2026
(1)	(2)	(3)	(4)	(5)	(6)	(7)	(8)
	IKU LAMA						
1	Prosentase Usaha Mikro yang Naik Kelas	Persen	70,1	70,11	70,44	70,50	-
2	Persentase Peningkatan Koperasi yang Berkualitas	Persen	3,65	4,67	5,36	5,93	-
3	Pertumbuhan Industri	Persen	1,93	2,01	2,12	2,20	-
4	Pertumbuhan Industri Kreatif	Persen	0,31	0,63	0,65	0,85	-
5	Nilai Rupiah Sektor Perdagangan dalam PDRB	Miliar rupiah	1672,16	1752,52	1.831,25	1.975,84	-
	IKU BARU						
1	Rasio Volume Usaha Koperasi terhadap PDRB	Persen	n/a	n/a	1,05	1,80	1,90
2	Persentase usaha mikro yang naik kelas	Persen	n/a	n/a	70,44	70,58	70,75
3	Cakupan koperasi modern	Persen	n/a	n/a	1,35	1,79	2,24
4	Nilai omset usaha mikro	Miliar Rupiah	243,132	278,475	312,882	319,126	323,334
5	Pertumbuhan industri kecil menengah	Persen	n/a	n/a	2,12	2,21	2,31
6	Rasio PDRB Sub Sektor Perdagangan Besar dan Eceran, Bukan Mobil dan Sepeda Motor	Persen	n/a	n/a	7,29*	7,34	7,39
7	Proporsi Jumlah Industri Kecil dan Menengah pada Level Kabupaten/Kota	Persen	4,59	4,31*	4,31*	5,00	5,25
8	Persentase capaian kinerja sektor perdagangan	Persen	97,83	102,01	82,90	84,00	86,00
9	Persentase penggunaan produk dalam negeri	Persen	n/a	n/a	85,71	85,80	86,00

*)

Sesuai pencapaian IKU Dinas Koperasi, Usaha Kecil dan Menengah, Perindustrian dan Perdagangan Kabupaten Bantul Tahun 2024 yang disajikan pada Tabel 2.4, dapat diketahui bahwa:

1. Tidak terdapat IKU Dinas Koperasi, Usaha Kecil dan Menengah Perindustrian dan Perdagangan Kabupaten Bantul yang tidak memenuhi target.
2. IKU yang dapat memenuhi target adalah:
 - a. Persentase Peningkatan Koperasi yang Berkualitas
 - b. Prosentase Usaha Mikro yang Naik Kelas
 - c. Pertumbuhan Industri
 - d. Pertumbuhan Industri Kreatif
 - e. Nilai Rupiah Sektor Perdagangan dalam PDRB.

IKU tersebut dapat memenuhi target karena didukung oleh beberapa hal sebagai berikut:

- a. Peningkatan fasilitasi pelayanan ijin usaha simpan pinjam melalui Klinik Perijinan Berusaha
- b. Perluasan sasaran program pengawasan dan pemeriksaan kesehatan untuk seluruh jenis koperasi
- c. Pengembangan Program Penilaian Kesehatan Koperasi oleh tim pengawas yang kompeten
- d. Adanya integritas SDM dan kerjasama para pihak yang optimal dalam sebuah ekosistem bisnis koperasi
- e. Redesain model pendampingan koperasi berbasis kompetensi melalui inkubasi bisnis koperasi
- f. Pembinaan UMKM melalui pemahaman manajemen UMKM berupa manajemen keuangan maupun manajemen sumber daya UMKM
- g. Pengembangan kemitraan dan kolaborasi antar pihak dalam mendukung usaha mikro pada pemasaran produk, dan manajemen usaha.
- h. Pembinaan disesuaikan dengan kebutuhan pelaku usaha.
- i. Adanya iklim industri yang baik, penguatan fasilitasi bimtek

industri dan wirausaha baru, serta optimalisasi fasilitasi industri.

- j. Meningkatnya aktivitas perdagangan Kabupaten Bantul seiring dengan kebijakan peningkatan nilai ekspor.
- k. Meningkatnya pemanfaatan digitalisasi dan TI dalam pelaksanaan pengembangan ekonomi masyarakat.

Sesuai hasil analisis terhadap IKU Dinas Koperasi, Usaha Kecil dan Menengah, Perindustrian dan Perdagangan Kabupaten Bantul Tahun 2024 tersebut, maka kebijakan/langkah-langkah strategis yang perlu dilakukan pada Tahun 2026 supaya seluruh IKU yang telah ditetapkan dapat tercapai adalah sebagai berikut:

1. Menyelenggarakan koordinasi dan konsultasi yang intensif dengan segenap unsur yang terkait dengan pelaksanaan urusan yang menjadi kewenangan Dinas.
2. Membangun kerjasama pentahelix dengan segenap mitra kerja/stake holder dalam pelaksanaan program saling menguntungkan baik dalam pelayanan ke masyarakat ataupun organisasi.
3. Menyelenggarakan evaluasi dan perbaikan kinerja pelayanan secara berkelanjutan.
4. Menyelenggarakan sosialisasi ke masyarakat pelaku usaha untuk meningkatkan pemahaman dan pengetahuan serta kesadaran masyarakat pelaku usaha terkait dengan penyelenggaraan perkoperasian, UMKM, sektor industri kecil dan menengah, dan pelaku usaha sektor perdagangan.
5. Mengoptimalkan publikasi, sosialisasi program kegiatan urusan koperasi, UKM, Perindustrian dan perdagangan yang menjadi kewenangan kabupaten dan membuka peluang masyarakat pelaku usaha berpartisipasi aktif mendukung program kegiatan Dinas.

6. Mengoptimalkan sumber-sumber daya yang ada, kelengkapan sarana prasarana pendukung pelayanan publik serta melaksanakan pelayanan secara optimal.
7. Mengoptimalkan pengendalian (pengawasan, pembinaan dan pemantauan) pelaksanaan urusan koperasi, dan UKM, perindustrian, dan perdagangan yang menjadi kewenangan daerah kabupaten;
8. Menciptakan inovasi dalam penyelenggaraan tugas pokok fungsi penyelenggaraan urusan koperasi, dan UKM, perindustrian, dan perdagangan yang menjadi kewenangan daerah kabupaten;
9. Optimalisasi integrasi sistem informasi pelayanan dan integrasi data dan informasi dalam rangka pelayanan publik serta sebagai database bagi model pembinaan pelaku usaha (UMKM, anggota koperasi, IKM, pelaku usaha retail, pelaku ekspor serta pelaku usaha disektor perdagangan lainnya).

2.3 Isu-isu Penting Penyelenggaraan Tugas dan Fungsi Perangkat Daerah

Dinas Koperasi, Usaha Kecil dan Menengah, Perindustrian dan Perdagangan Kabupaten Bantul merupakan Perangkat Daerah yang menyelenggarakan urusan koperasi dan usaha kecil dan menengah, urusan perindustrian dan urusan perdagangan). Dalam penyelenggaraan urusan tersebut, ditemui kekuatan dan kelemahan pada Tahun 2024 sebagai berikut:

Tabel 2.5

Kekuatan dan Kelemahan yang Dihadapi Selama Tahun 2024

Kekuatan	Kelemahan
Kapasitas sumber daya manusia Dinas Koperasi Usaha Kecil dan Menengah, Perindustrian dan Perdagangan memadai	Belum optimalnya peran sumber daya manusia yang ada dalam optimalisasi peningkatan pelayanan dinas.
Database potensi sumber-sumber daya pelaku usaha sebagai landasan dalam pengembangan program dan kegiatan	Belum optimalnya updating data dan pemanfaatannya
	Belum optimalnya integrasi sistem data dinas dengan sistem informasi lainnya

Kekuatan	Kelemahan
Potensi UMKM/IKM Kabupaten Bantul cukup besar, lebih kreatif dan inovatif	Update data usaha mikro dan industri kecil menengah belum optimal
	Lemahnya IKM/UKM dalam mengakses bahan baku, permodalan, pengembangan produk maupun pasar
	Lemahnya entrepreneurship dan penguasaan teknologi pelaku IKM/UKM
Jumlah koperasi di Kabupaten Bantul cukup besar sebagai salah satu pilar kekuatan ekonomi masyarakat	Belum optimalnya pemberdayaan dan pengembangan pengelolaan koperasi
Jumlah pedagang pasar rakyat di Kabupaten Bantul cukup besar	Daya saing pedagang pasar rakyat di pasar terbuka masih rendah
	Menurunnya minat masyarakat melakukan transaksi/pembelian di pasar tradisional
Potensi Ekspor Kab Bantul cukup tinggi	Kapasitas Pelaku usaha /UMKM dan IKM belum dapat melakukan kegiatan ekspor secara mandiri

Selain itu, selama Tahun 2024 juga ditemui beberapa peluang dan tantangan yaitu:

Tabel 2.6

Peluang dan Tantangan yang Dihadapi Selama Tahun 2024

Peluang	Tantangan
Keberadaan Bandara internasional YIA di Kabupaten Kulon Progo	Kurangnya daya saing produk usaha mikro, produk industri kecil menengah dan koperasi terhadap produk dari daerah lain sehingga kualitas produk lokal sangat perlu ditingkatkan.
Pembangunan JJLS (Jalan Jalur Lintas Selatan)	Ketidaksiapan pelaku usaha mikro, kecil menengah di Kabupaten Bantul menghadapi perkembangan ekonomi dan pertumbuhan kawasan-kawasan pusat pertumbuhan ekonomi baru maupun masuknya produk dari luar daerah, oleh karenanya penting untuk meningkatkan kualitas produk, legalitas produk dan usaha serta mengoptimalkan potensi ekonomi lokal.
Berkembangnya digitalisasi dalam pemasaran produk usaha mikro/industri kecil menengah dan koperasi serta penjualan online oleh pedagang	Terbukanya pasar produk yang lebih luas, oleh karenanya menjadi tantangan untuk pelaku usaha mikro/industri kecil menengah dan koperasi dan pedagang pasar mengembangkan potensi digital marketing dalam pengembangan usahanya.
Potensi sentra-sentra IKM yang dikembangkan	Belum optimalnya pengembangan ekosistem usaha hulu-hilir termasuk ketersediaan bahan baku bagi industri kecil menengah.

Peluang	Tantangan
Perdagangan bebas yang dapat memberi peluang ke akses internasional dan kerjasama antar wilayah	Adanya serbuan produk dari luar daerah/luar negeri masuk ke pasar dalam negeri menjadi tantangan untuk mampu bersaing dalam kualitas dan nilai ekonomisnya.
Digitalisasi/modernisasi koperasi untuk memajukan koperasi	Kurangnya daya tarik koperasi bagi kaum muda untuk mengelola koperasi.
Perkembangan pariwisata menjadi peluang dalam mengembangkan UKM/IKM	Infrastruktur yang kurang baik sehingga menghambat kinerja pelaku ekspor
Banyaknya lembaga mitra kerja dan Perguruan Tinggi di Yogyakarta yang dapat dimanfaatkan untuk pengembangan inovasi dan pendampingan pelaku usaha di Kabupaten Bantul.	Masih rendahnya pemahaman dan kesadaran masyarakat dalam hal legalitas usaha dan standarisasi produk.
Peluang usaha sektor perdagangan cukup luas dan terbuka	Pentingnya meningkatkan pengawasan perizinan usaha sektor perdagangan.

Dengan memperhatikan kekuatan dan kelemahan serta peluang dan tantangan yang dihadapi selama Tahun 2024, maka strategi pada Tahun 2026 yang akan dilakukan pada Tahun 2026 adalah sebagai berikut:

1. Meningkatkan kemitraan dengan pihak ketiga untuk mengembangkan digitalisasi koperasi
2. Meningkatkan kemajuan usaha dan modernisasi koperasi
3. Meningkatkan daya saing UMKM/IKM di pasar domestik dan global
4. Penumbuhan dan penguatan produk produk unggulan lokal
5. Penumbuhan dan pengembangan sentra dan potensi sentra
6. Percepatan pengembangan Kawasan Peruntukan Industri
7. Penumbuhan, pengembangan berbagai sub sektor dan produk industri kreatif
8. Penguatan perdagangan dalam negeri dan luar negeri melalui peningkatan kelancaran distribusi, stabilisasi harga, dan pengelolaan persaingan usaha, promosi, fasilitasi pameran dan perlindungan konsumen
9. Fasilitasi sarana promosi serta pengembangan aspek desain, packaging, hingga pemasaran termasuk melakukan pendampingan pembinaan, pemantauan, dan evaluasi terhadap pelaku usaha termasuk pedagang pasar dan PKL secara berkesinambungan

10. Revitalisasi sarana distribusi perdagangan serta melakukan inovasi pengelolaannya.
11. Peningkatan pengawasan perizinan usaha sektor perdagangan.

2.4 Review terhadap Rancangan Awal RKPD Tahun 2026

Review terhadap Rancangan Awal RKPD Kabupaten Bantul Tahun 2026 dilakukan dengan membandingkan antara Rancangan Awal RKPD Kabupaten Bantul Tahun 2026 dengan hasil analisis kebutuhan Dinas Koperasi, Usaha Kecil dan Menengah, Perindustrian dan Perdagangan Kabupaten Bantul Tahun 2026. Hasil review terhadap Rancangan Awal RKPD Kabupaten Bantul Tahun 2026 disajikan pada tabel berikut:

Tabel 2.7

Review terhadap Rancangan Awal RKPD Kabupaten Bantul Tahun 2026

Nama Perangkat Daerah: Dinas Koperasi, Usaha Kecil dan Menengah, Perindustrian dan Perdagangan Kabupaten Bantul

No	Rancangan Awal RKPD Tahun 2026					Hasil Analisis Kebutuhan Tahun 2026					Catatan Penting
	Program/Kegiatan /Subkegiatan	Lokasi	Indikator Kinerja	Target Capaian	Pagu Indikatif	Program/Kegiatan /Subkegiatan	Lokasi	Indikator Kinerja	Target Capaian	Pagu Indikatif	
1.	PROGRAM PENUNJANG URUSAN PEMERINTAHAN DAERAH KABUPATEN/ KOTA	Kabupaten Bantul	Nilai AKIP (Akuntabilitas Kinerja Instansi Pemerintah)	83 angka	20.059.733.676	PROGRAM PENUNJANG URUSAN PEMERINTAHAN DAERAH KABUPATEN/ KOTA	Kabupaten Bantul	Capaian Nilai Akuntabilitas Kinerja Instansi Pemerintah (AKIP) Indeks Kepuasan Masyarakat (IKM)	82,5 angka 91,3 Indeks	19.189.593.868	Nilai IKM merupakan indikator program ini disamping indikator nilai AKIP yang menggambarkan kinerja outcome di pelayanan kinerja kesekretariatan.
	Kegiatan Perencanaan, Penganggaran, dan Evaluasi Kinerja Perangkat Daerah	Kabupaten Bantul	Capaian kinerja perencanaan, penganggaran dan evaluasi	100 persen	136.729.442	Kegiatan Perencanaan, Penganggaran, dan Evaluasi Kinerja Perangkat Daerah	Kabupaten Bantul	Capaian kinerja perencanaan, penganggaran dan evaluasi	100 persen	28.239.600	
	Penyusunan Dokumen Perencanaan Perangkat Daerah	Kabupaten Bantul	Jumlah Dokumen Perencanaan Perangkat Daerah	10 Dokumen	123.802.804	Penyusunan Dokumen Perencanaan Perangkat Daerah	Kabupaten Bantul	Jumlah Dokumen Perencanaan Perangkat Daerah	9 dokumen	18.182.100	Aktivitas sub kegiatan terkait dengan output penyusunan perencanaan dan tidak lagi termasuk Honor tenaga PHL dalam sub kegiatan ini.
	Evaluasi Kinerja Perangkat Daerah	Kabupaten Bantul	Jumlah Laporan Evaluasi Kinerja Perangkat Daerah	9 Laporan	12.926.638	Evaluasi Kinerja Perangkat Daerah	Kabupaten Bantul	Jumlah Laporan Evaluasi Kinerja Perangkat Daerah	7 laporan	10.057.500	Aktivitas penyusunan laporan IKM telah menjadi indikator program, sehingga target indikator sub kegiatan berkurang.
	Kegiatan Administrasi Keuangan perangkat daerah	Kabupaten Bantul	Capaian Kinerja Pengelolaan Administrasi Keuangan	100 persen	15.920.418.461	Kegiatan Administrasi Keuangan perangkat daerah	Kabupaten Bantul	Capaian Kinerja Pengelolaan Administrasi Keuangan	100 persen	16.065.448.961	

No	Rancangan Awal RKPD Tahun 2026					Hasil Analisis Kebutuhan Tahun 2026					Catatan Penting
	Program/Kegiatan /Subkegiatan	Lokasi	Indikator Kinerja	Target Capaian	Pagu Indikatif	Program/Kegiatan /Subkegiatan	Lokasi	Indikator Kinerja	Target Capaian	Pagu Indikatif	
	Penyediaan Gaji dan Tunjangan ASN	Kabupaten Bantul	Jumlah Orang yang Menerima Gaji dan Tunjangan ASN	148 Orang/bulan	15.726.443.094	Penyediaan Gaji dan Tunjangan ASN	Kabupaten Bantul	Jumlah Orang yang Menerima Gaji dan Tunjangan ASN	106 orang/bulan	15.875.145.961	Jumlah personil ASN telah mengalami penurunan jumlah menyesuaikan keberadaan terkini.
	Penyediaan Administrasi Pelaksanaan Tugas ASN	Kabupaten Bantul	Jumlah Dokumen Hasil Penyediaan Administrasi Pelaksanaan Tugas ASN	12 Dokumen	177.360.000	Penyediaan Administrasi Pelaksanaan Tugas ASN	Kabupaten Bantul	Jumlah Dokumen Hasil Penyediaan Administrasi Pelaksanaan Tugas ASN	12 dokumen	179.400.000	
	Koordinasi dan Penyusunan Laporan Keuangan Bulanan/Triwulanan/Semesteran SKPD	Kabupaten Bantul	Jumlah Laporan Keuangan Bulanan/Triwulanan/Semesteran SKPD dan Laporan Koordinasi Penyusunan Laporan Keuangan Bulanan/Triwulanan/Semesteran SKPD	23 Laproan	16.615.367	Koordinasi dan Penyusunan Laporan Keuangan Bulanan/Triwulanan/Semesteran SKPD	Kabupaten Bantul	Jumlah Laporan Keuangan Bulanan/Triwulanan/Semesteran SKPD dan Laporan Koordinasi Penyusunan Laporan Keuangan Bulanan/Triwulanan/Semesteran SKPD	23 Laporan	10.903.000	
	Kegiatan Administrasi Pendapatan Daerah Kewenangan Perangkat Daerah	Kabupaten Bantul	Capaian kinerja Administrasi Pendapatan Daerah Kewenangan Perangkat Daerah	100 persen	33.200.000	Kegiatan Administrasi Pendapatan Daerah Kewenangan Perangkat Daerah	Kabupaten Bantul	Capaian kinerja Administrasi Pendapatan Daerah Kewenangan Perangkat Daerah	100 persen	11.991.000	
	Pelaporan Pengelolaan Retribusi Daerah	Kabupaten Bantul	Jumlah Laporan Pengelolaan Retribusi Daerah	33 Dokumen	33.200.000	Pelaporan Pengelolaan Retribusi Daerah	Kabupaten Bantul	Jumlah Laporan Pengelolaan Retribusi Daerah	33 Dokumen	11.991.000	

No	Rancangan Awal RKPD Tahun 2026					Hasil Analisis Kebutuhan Tahun 2026					Catatan Penting
	Program/Kegiatan /Subkegiatan	Lokasi	Indikator Kinerja	Target Capaian	Pagu Indikatif	Program/Kegiatan /Subkegiatan	Lokasi	Indikator Kinerja	Target Capaian	Pagu Indikatif	
	Kegiatan Administrasi Kepegawaian Perangkat Daerah	Kabupaten Bantul	Capaian kinerja pengelolaan administrasi kepegawaian	100 persen	90.956.250	Kegiatan Administrasi Kepegawaian Perangkat Daerah	Kabupaten Bantul	Capaian kinerja pengelolaan administrasi kepegawaian	100 persen	24.549.800	
	Monitoring, Evaluasi, dan Penilaian Kinerja Pegawai	Kabupaten Bantul	Jumlah Dokumen Monitoring, Evaluasi, dan Penilaian Pegawai	3 Dokumen	90.956.250	Monitoring, Evaluasi, dan Penilaian Kinerja Pegawai	Kabupaten Bantul	Jumlah Dokumen Monitoring, Evaluasi, dan Penilaian Pegawai	3 Dokumen	24.549.800	
	Kegiatan Administrasi Umum Perangkat Daerah	Kabupaten Bantul	Capaian kinerja pengelolaan administrasi umum	100 persen	970.881.237	Kegiatan Administrasi Umum Perangkat Daerah	Kabupaten Bantul	Capaian kinerja pengelolaan administrasi umum	100 persen	1.010.394.487	
	Penyediaan Komponen Instalasi Listrik/Penerangan Bangunan Kantor	Kabupaten Bantul	Jumlah Paket Komponen Instalasi Listrik/Penerangan Bangunan Kantor yang Disediakan	12 Paket	26.625.000	Penyediaan Komponen Instalasi Listrik/Penerangan Bangunan Kantor	Kabupaten Bantul	Jumlah Paket Komponen Instalasi Listrik/Penerangan Bangunan Kantor yang Disediakan	12 Paket	14.042.680	
	Penyediaan Peralatan dan Perlengkapan Kantor	Kabupaten Bantul	Jumlah Paket Peralatan dan Perlengkapan Kantor yang Disediakan	12 Paket	306.293.687	Penyediaan Peralatan dan Perlengkapan Kantor	Kabupaten Bantul	Jumlah Paket Peralatan dan Perlengkapan Kantor yang Disediakan	12 Paket	235.255.997	
	Penyediaan Peralatan Rumah Tangga	Kabupaten Bantul	Jumlah Paket Peralatan Rumah Tangga yang Disediakan	12 Paket	59.339.500	Penyediaan Peralatan Rumah Tangga	Kabupaten Bantul	Jumlah Paket Peralatan Rumah Tangga yang Disediakan	12 Paket	81.849.160	

No	Rancangan Awal RKPD Tahun 2026					Hasil Analisis Kebutuhan Tahun 2026					Catatan Penting
	Program/Kegiatan /Subkegiatan	Lokasi	Indikator Kinerja	Target Capaian	Pagu Indikatif	Program/Kegiatan /Subkegiatan	Lokasi	Indikator Kinerja	Target Capaian	Pagu Indikatif	
	Penyediaan Barang Cetak dan Penggandaan	Kabupaten Bantul	Jumlah Paket Barang Cetak dan Penggandaan yang Disediakan	12 Paket	46.500.000	Penyediaan Barang Cetak dan Penggandaan	Kabupaten Bantul	Jumlah Paket Barang Cetak dan Penggandaan yang Disediakan	12 Paket	112.546.150	
	Penyediaan Bahan Bacaan dan Peraturan Perundang-undangan	Kabupaten Bantul	Jumlah Dokumen Bahan Bacaan dan Peraturan Perundang-Undangan yang Disediakan	12 Dokumen	1.200.000	Penyediaan Bahan Bacaan dan Peraturan Perundang-undangan	Kabupaten Bantul	Jumlah Dokumen Bahan Bacaan dan Peraturan Perundang-Undangan yang Disediakan	12 Dokumen	1.500.000	
	Fasilitasi Kunjungan Tamu	Kabupaten Bantul	Jumlah Laporan Fasilitasi Kunjungan Tamu	12 Laporan	17.500.000	Fasilitasi Kunjungan Tamu	Kabupaten Bantul	Jumlah Laporan Fasilitasi Kunjungan Tamu	12 Laporan	22.500.000	
	Penyelenggaraan Rapat Koordinasi dan Konsultasi SKPD	Kabupaten Bantul	Jumlah Laporan Penyelenggaraan Rapat Koordinasi dan Konsultasi SKPD	1600 Laporan	485.700.372	Penyelenggaraan Rapat Koordinasi dan Konsultasi SKPD	Kabupaten Bantul	Jumlah Laporan Penyelenggaraan Rapat Koordinasi dan Konsultasi SKPD	365 Laporan	489.941.500	
	Penatausahaan Arsip Dinamis pada SKPD	Kabupaten Bantul	Jumlah Dokumen Penatausahaan Arsip Dinamis pada SKPD	1000 Dokumen	14.022.678	Penatausahaan Arsip Dinamis pada SKPD	Kabupaten Bantul	Jumlah Dokumen Penatausahaan Arsip Dinamis pada SKPD	1000 dokumen	31.019.000	

No	Rancangan Awal RKPD Tahun 2026					Hasil Analisis Kebutuhan Tahun 2026					Catatan Penting
	Program/Kegiatan /Subkegiatan	Lokasi	Indikator Kinerja	Target Capaian	Pagu Indikatif	Program/Kegiatan /Subkegiatan	Lokasi	Indikator Kinerja	Target Capaian	Pagu Indikatif	
	Dukungan Pelaksanaan Sistem Pemerintahan Berbasis Elektronik pada SKPD	Kabupaten Bantul	Jumlah Dokumen Dukungan Pelaksanaan Sistem Pemerintahan Berbasis Elektronik pada SKPD	15 Dokumen	13.700.000	Dukungan Pelaksanaan Sistem Pemerintahan Berbasis Elektronik pada SKPD	Kabupaten Bantul	Jumlah Dokumen Dukungan Pelaksanaan Sistem Pemerintahan Berbasis Elektronik pada SKPD	15 Dokumen	21.740.000	
	Kegiatan Pengadaan Barang Milik Daerah Penunjang Urusan	Kabupaten Bantul	Capaian kinerja pengadaan BMD	100 persen	26.650.000	Kegiatan Pengadaan Barang Milik Daerah Penunjang Urusan	Kabupaten Bantul	Capaian kinerja pengadaan BMD	0 Persen	0	
	Pengadaan Kendaraan Dinas Operasional atau Lapangan	Kabupaten Bantul	Jumlah Unit Kendaraan Dinas Operasional atau Lapangan yang Disediakan	1 Unit	26.650.000	Pengadaan Kendaraan Dinas Operasional atau Lapangan	Kabupaten Bantul	Jumlah Unit Kendaraan Dinas Operasional atau Lapangan yang Disediakan	0 Unit	0	
	Kegiatan Penyediaan Jasa Penunjang Urusan Pemerintahan Daerah	Kabupaten Bantul	Capaian kinerja Penyediaan Jasa Penunjang Urusan Pemerintahan Daerah	100 persen	1.867.815.834	Kegiatan Penyediaan Jasa Penunjang Urusan Pemerintahan Daerah	Kabupaten Bantul	Capaian kinerja Penyediaan Jasa Penunjang Urusan Pemerintahan Daerah	100 persen	1.306.340.220	
	Penyediaan Jasa Komunikasi, Sumber Daya Air dan Listrik	Kabupaten Bantul	Jumlah Laporan Penyediaan Jasa Komunikasi, Sumber Daya Air dan Listrik yang Disediakan	12 Laporan	60.500.000	Penyediaan Jasa Komunikasi, Sumber Daya Air dan Listrik	Kabupaten Bantul	Jumlah Laporan Penyediaan Jasa Komunikasi, Sumber Daya Air dan Listrik yang Disediakan	12 Laporan	57.580.000	

No	Rancangan Awal RKPD Tahun 2026					Hasil Analisis Kebutuhan Tahun 2026					Catatan Penting
	Program/Kegiatan /Subkegiatan	Lokasi	Indikator Kinerja	Target Capaian	Pagu Indikatif	Program/Kegiatan /Subkegiatan	Lokasi	Indikator Kinerja	Target Capaian	Pagu Indikatif	
	Penyediaan Jasa Peralatan dan Perlengkapan Kantor	Kabupaten Bantul	Jumlah Laporan Penyediaan Jasa Peralatan dan Perlengkapan Kantor yang Disediakan	12 Laporan	93.520.375	Penyediaan Jasa Peralatan dan Perlengkapan Kantor	Kabupaten Bantul	Jumlah Laporan Penyediaan Jasa Peralatan dan Perlengkapan Kantor yang Disediakan	12 Laporan	102.029.000	
	Penyediaan Jasa Pelayanan Umum Kantor	Kabupaten Bantul	Jumlah Laporan Penyediaan Jasa Pelayanan Umum Kantor yang Disediakan	263 Laporan	1.713.795.459	Penyediaan Jasa Pelayanan Umum Kantor	Kabupaten Bantul	Jumlah Laporan Penyediaan Jasa Pelayanan Umum Kantor yang Disediakan	265 Laporan	1.146.731.220	
	Kegiatan Pemeliharaan Barang Milik Daerah Penunjang Urusan Pemerintahan Daerah	Kabupaten Bantul	Capaian kinerja Pemeliharaan Barang Milik Daerah Penunjang Urusan Pemerintahan Daerah	100 persen	1.013.082.452	Kegiatan Pemeliharaan Barang Milik Daerah Penunjang Urusan Pemerintahan Daerah	Kabupaten Bantul	Capaian kinerja Pemeliharaan Barang Milik Daerah Penunjang Urusan Pemerintahan Daerah	100 persen	742.629.800	
	Penyediaan Jasa Pemeliharaan, Biaya Pemeliharaan, dan Pajak Kendaraan Perorangan Dinas atau Kendaraan Dinas Jabatan	Kabupaten Bantul	Jumlah Kendaraan Perorangan Dinas atau Kendaraan Dinas Jabatan yang Dipelihara dan dibayarkan Pajakny	41 Unit	420.000.000	Penyediaan Jasa Pemeliharaan, Biaya Pemeliharaan, dan Pajak Kendaraan Perorangan Dinas atau Kendaraan Dinas Jabatan	Kabupaten Bantul	Jumlah Kendaraan Perorangan Dinas atau Kendaraan Dinas Jabatan yang Dipelihara dan dibayarkan Pajakny	49 Unit	338.341.700	
	Penyediaan Jasa Pemeliharaan, Biaya Pemeliharaan, Pajak dan Perizinan Kendaraan Dinas Operasional atau Lapangan	Kabupaten Bantul	Jumlah Kendaraan Dinas Operasional atau Lapangan yang Dipelihara dan dibayarkan Pajak dan Perizinannya	8 Unit	196.657.452	Penyediaan Jasa Pemeliharaan, Biaya Pemeliharaan, Pajak dan Perizinan Kendaraan Dinas Operasional atau Lapangan	Kabupaten Bantul	Jumlah Kendaraan Dinas Operasional atau Lapangan yang Dipelihara dan dibayarkan Pajak dan Perizinannya	8 Unit	163.714.500	

No	Rancangan Awal RKPD Tahun 2026					Hasil Analisis Kebutuhan Tahun 2026					Catatan Penting
	Program/Kegiatan /Subkegiatan	Lokasi	Indikator Kinerja	Target Capaian	Pagu Indikatif	Program/Kegiatan /Subkegiatan	Lokasi	Indikator Kinerja	Target Capaian	Pagu Indikatif	
	Pemeliharaan/Rehabilitasi Gedung Kantor dan Bangunan Lainnya	Kabupaten Bantul	Jumlah Gedung Kantor dan Bangunan Lainnya yang Dipelihara/Direhabilitasi	3 Unit	396.425.000	Pemeliharaan/Rehabilitasi Gedung Kantor dan Bangunan Lainnya	Kabupaten Bantul	Jumlah Gedung Kantor dan Bangunan Lainnya yang Dipelihara/Direhabilitasi	3 Unit	240.573.600	
2	PROGRAM PELAYANAN IZIN USAHASIMPAN PINJAM	Kabupaten Bantul	Persentase rekomendasi penerbitan izin usaha simpan pinjam yang diterbitkan untuk koperasi dengan wilayah keanggotaan dalam daerah kabupaten	2,5 persen	32.000.000	PROGRAM PELAYANAN IZIN USAHASIMPAN PINJAM	Kabupaten Bantul	Pertumbuhan Volume Usaha Koperasi	8,1 persen	85.709.936	
	Kegiatan Penerbitan Izin Usaha Simpan Pinjam untuk Koperasi dengan Wilayah Keanggotaan dalam Daerah Kabupaten/Kota	Kabupaten Bantul	Cakupan fasilitasi Penerbitan Izin Usaha Simpan Pinjam untuk Koperasi dengan Wilayah Keanggotaan dalam Daerah Kabupaten/Kota	100 persen	32.000.000	Kegiatan Penerbitan Izin Usaha Simpan Pinjam untuk Koperasi dengan Wilayah Keanggotaan dalam Daerah Kabupaten/Kota	Kabupaten Bantul	Cakupan fasilitasi Penerbitan Izin Usaha Simpan Pinjam untuk Koperasi dengan Wilayah Keanggotaan dalam Daerah Kabupaten	100 persen	85.709.936	
	Fasilitasi Pemenuhan Izin Usaha Simpan Pinjam dan Pembukaan Kantor Cabang, Cabang Pembantu dan Kantor Kas	Kabupaten Bantul	Jumlah Usaha Simpan Pinjam dan Pembukaan Kantor Cabang, Cabang Pembantu dan Kantor Kas Koperasi	2 Unit usaha	32.000.000	Fasilitasi Pemenuhan Izin Usaha Simpan Pinjam dan Pembukaan Kantor Cabang, Cabang Pembantu dan	Kabupaten Bantul	Jumlah Usaha Simpan Pinjam dan Pembukaan Kantor Cabang, Cabang Pembantu dan Kantor Kas Koperasi Simpan Pinjam untuk	2 Unit usaha	85.709.936	

No	Rancangan Awal RKPD Tahun 2026					Hasil Analisis Kebutuhan Tahun 2026					Catatan Penting
	Program/Kegiatan /Subkegiatan	Lokasi	Indikator Kinerja	Target Capaian	Pagu Indikatif	Program/Kegiatan /Subkegiatan	Lokasi	Indikator Kinerja	Target Capaian	Pagu Indikatif	
	Koperasi Simpan Pinjam untuk Koperasi dengan Wilayah Keanggotaan dalam Daerah Kabupaten/Kota		Simpan Pinjam untuk Koperasi dengan Wilayah Keanggotaan dalam Daerah Kabupaten/Kota			Kantor Kas Koperasi Simpan Pinjam untuk Koperasi dengan Wilayah Keanggotaan dalam Daerah Kabupaten/Kota		Koperasi dengan Wilayah Keanggotaan dalam Daerah Kabupaten/Kota			
3.	PROGRAM PENGAWASAN DAN PEMERIKSAAN KOPERASI	Kabupaten Bantul	Persentase pengawasan dan pemeriksaan yang dilakukan untuk koperasi dengan wilayah keanggotaan dalam daerah kabupaten	78,59 persen	194.992.000	PROGRAM PENGAWASAN DAN PEMERIKSAAN KOPERASI	Kabupaten Bantul	Persentase Pengawasan dan Pemeriksaan Koperasi	92 persen	99.317.836	
	Kegiatan Pemeriksaan dan Pengawasan Koperasi, Koperasi Simpan Pinjam/Unit Simpan Pinjam Koperasi yang Wilayah Keanggotaannya dalam Daerah Kabupaten/ Kota	Kabupaten Bantul	Cakupan koperasi yang diperiksa dan diawasi	98 persen	194.992.000	Kegiatan Pemeriksaan dan Pengawasan Koperasi, Koperasi Simpan Pinjam/Unit Simpan Pinjam Koperasi yang Wilayah Keanggotaannya dalam Daerah Kabupaten/ Kota	Kabupaten Bantul	Cakupan koperasi yang diperiksa dan diawasi	98 persen	99.317.836	
	Pelaksanaan Proses Pemeriksaan dan Pengawasan Koperasi yang Wilayah Keanggotaannya Daerah Kabupaten/Kota	Kabupaten Bantul	Jumlah Koperasi yang telah dilakukan Pemeriksaan dan Pengawasan	235 Unit usaha	194.992.000	Pelaksanaan Proses Pemeriksaan dan Pengawasan Koperasi yang Wilayah Keanggotaannya Daerah Kabupaten/Kota	Kabupaten Bantul	Jumlah Koperasi yang telah dilakukan Pemeriksaan dan Pengawasan	230 Unit usaha	99.317.836	

No	Rancangan Awal RKPD Tahun 2026					Hasil Analisis Kebutuhan Tahun 2026					Catatan Penting
	Program/Kegiatan /Subkegiatan	Lokasi	Indikator Kinerja	Target Capaian	Pagu Indikatif	Program/Kegiatan /Subkegiatan	Lokasi	Indikator Kinerja	Target Capaian	Pagu Indikatif	
4.	PROGRAM PENILAIAN KESEHATAN KSP/USP KOPERASI	Kabupaten Bantul	Persentase usaha simpan pinjam oleh koperasi yang dinilai kesehatannya untuk koperasi	68,45 persen	55.000.000	PROGRAM PENILAIAN KESEHATAN KSP/USP KOPERASI	Kabupaten Bantul	Persentase Koperasi Aktif	69 persen	58.825.436	
	Kegiatan Penilaian Kesehatan Koperasi Simpan Pinjam/Unit Simpan Pinjam Koperasi yang Wilayah Keanggotaannya dalam 1 (satu) Daerah Kabupaten/Kota	Kabupaten Bantul	Cakupan koperasi simpan pinjam / unit simpan pinjam koperasi yang dinilai kesehatannya	96 persen	55.000.000	Kegiatan Penilaian Kesehatan Koperasi Simpan Pinjam/Unit Simpan Pinjam Koperasi yang Wilayah Keanggotaannya dalam 1 (satu) Daerah Kabupaten/Kota	Kabupaten Bantul	Cakupan koperasi simpan pinjam / unit simpan pinjam koperasi yang dinilai kesehatannya	96 persen	58.825.436	
	Pelaksanaan Penilaian Kesehatan KSP/USP Koperasi Kewenangan Kabupaten/Kota	Kabupaten Bantul	Jumlah Unit Usaha Koperasi yang Telah Dilakukan Penilaian Kesehatan	230 Unit usaha	55.000.000	Pelaksanaan Penilaian Kesehatan KSP/USP Koperasi Kewenangan Kabupaten/Kota	Kabupaten Bantul	Jumlah Unit Usaha Koperasi yang Telah Dilakukan Penilaian Kesehatan	225 Unit usaha	58.825.436	
5.	PROGRAM PENDIDIKAN DAN LATIHAN PERKOPERASIAN	Kabupaten Bantul	Persentase koperasi yang mengikuti pelatihan untuk koperasi dengan wilayah keanggotaan dalam daerah kabupaten	60 persen	221.936.000	PROGRAM PENDIDIKAN DAN LATIHAN PERKOPERASIAN	Kabupaten Bantul	Persentase Koperasi yang Diberikan Dukungan Fasilitasi Pelatihan	26,91 persen	199.157.244	

No	Rancangan Awal RKPD Tahun 2026					Hasil Analisis Kebutuhan Tahun 2026					Catatan Penting
	Program/Kegiatan /Subkegiatan	Lokasi	Indikator Kinerja	Target Capaian	Pagu Indikatif	Program/Kegiatan /Subkegiatan	Lokasi	Indikator Kinerja	Target Capaian	Pagu Indikatif	
	Kegiatan Pendidikan dan Latihan Perkoperasian bagi Koperasi yang Wilayah Keanggotaan dalam Daerah Kabupaten/Kota	Kabupaten Bantul	Cakupan koperasi yang mengikuti pelatihan untuk koperasi dengan wilayah keanggotaan dalam daerah kabupaten/ kota	100 persen	221.936.000	Kegiatan Pendidikan dan Latihan Perkoperasian bagi Koperasi yang Wilayah Keanggotaan dalam Daerah Kabupaten/Kota	Kabupaten Bantul	Cakupan koperasi yang mengikuti pelatihan untuk koperasi dengan wilayah keanggotaan dalam daerah kabupaten/ kota	100 persen	199.157.244	
	Peningkatan Pemahaman dan Pengetahuan Perkoperasian serta Kapasitas dan Kompetensi SDM Koperasi	Kabupaten Bantul	Jumlah SDM yang Memahami Pengetahuan Perkoperasian	120 Orang	221.936.000	Peningkatan Pemahaman dan Pengetahuan Perkoperasian serta Kapasitas dan Kompetensi SDM Koperasi	Kabupaten Bantul	Jumlah SDM yang Memahami Pengetahuan Perkoperasian	80 Orang	199.157.244	
6.	PROGRAM PEMBERDAYAAN DAN PERLINDUNGAN KOPERASI	Kabupaten Bantul	Persentase koperasi dalam akses pasar, akses pembiayaan, standarisasi, dan kemitraan	5 persen	372.966.000	PROGRAM PEMBERDAYAAN DAN PERLINDUNGAN KOPERASI	Kabupaten Bantul	Persentase Meningkatnya Koperasi yang Berkualitas	6,1 persen	133.845.172	
	Kegiatan Pemberdayaan dan Perlindungan Koperasi yang Keanggotaannya dalam Daerah Kabupaten/Kota	Kabupaten Bantul	Cakupan koperasi yang mendapat akses pasar, akses pembiayaan, standarisasi, dan kemitraan	100 persen	372.966.000	Kegiatan Pemberdayaan dan Perlindungan Koperasi yang Keanggotaannya dalam Daerah Kabupaten/Kota	Kabupaten Bantul	Cakupan koperasi yang mendapat akses pasar, akses pembiayaan, standarisasi, dan kemitraan	100 persen	133.845.172	
	Penumbuhan Kesadaran Keluarga dalam	Kabupaten Bantul	Jumlah Keluarga yang Mengikuti	60 Keluarga	23.000.000	Penumbuhan Kesadaran Keluarga dalam	Kabupaten Bantul	Jumlah Keluarga yang Mengikuti Penumbuhan	60 Keluarga	13.125.000	- Aktivitas berupa

No	Rancangan Awal RKPD Tahun 2026					Hasil Analisis Kebutuhan Tahun 2026					Catatan Penting
	Program/Kegiatan /Subkegiatan	Lokasi	Indikator Kinerja	Target Capaian	Pagu Indikatif	Program/Kegiatan /Subkegiatan	Lokasi	Indikator Kinerja	Target Capaian	Pagu Indikatif	
	Peningkatan Taraf Hidup Keluarga Melalui Kehidupan Berkoperasi dan Pengembangan Ekonomi Lainnya		Penumbuhan Kesadaran Keluarga dalam Peningkatan Taraf Hidup Keluarga Melalui Kehidupan Berkoperasi dan Pengembangan Ekonomi Lainnya			Peningkatan Taraf Hidup Keluarga Melalui Kehidupan Berkoperasi dan Pengembangan Ekonomi Lainnya		Kesadaran Keluarga dalam Peningkatan Taraf Hidup Keluarga Melalui Kehidupan Berkoperasi dan Pengembangan Ekonomi Lainnya			sosialisasi perkoperasian
	Peningkatan Produktivitas, Nilai Tambah, Akses Pasar, Akses Pembiayaan, Penguatan Kelembagaan, Penataan Manajemen, Standarisasi, dan Restrukturisasi Usaha	Kabupaten Bantul	Jumlah Unit Usaha yang Produktif, Bernilai Tambah, Memiliki Akses Pasar, Akses Pembiayaan, Penguatan Kelembagaan, Penataan Manajemen, Standarisasi dan Restrukturisasi Usaha	153 Unit usaha	349.966.000	Peningkatan Produktivitas, Nilai Tambah, Akses Pasar, Akses Pembiayaan, Penguatan Kelembagaan, Penataan Manajemen, Standarisasi, dan Restrukturisasi Usaha	Kabupaten Bantul	Jumlah Unit Usaha yang Produktif, Bernilai Tambah, Memiliki Akses Pasar, Akses Pembiayaan, Penguatan Kelembagaan, Penataan Manajemen, Standarisasi dan Restrukturisasi Usaha	80 Unit usaha	120.720.172	-Selama periode RPJMD 2021-2026 terjadi tren penurunan jumlah koperasi aktif karena penyesuaian dengan kebijakan bidang perkoperasian sehingga perlu dirasionalisasi -Perlu adanya intervensi pada koperasi-koperasi tertentu dalam bentuk pembinaan dan penguatan -Aktivitas berupa pembinaan dan penguatan, workshop pengembangan koperasi, workshop kerjasama koperasi, peringatan hari koperasi, tenaga Non ASN dll.

No	Rancangan Awal RKPD Tahun 2026					Hasil Analisis Kebutuhan Tahun 2026					Catatan Penting
	Program/Kegiatan /Subkegiatan	Lokasi	Indikator Kinerja	Target Capaian	Pagu Indikatif	Program/Kegiatan /Subkegiatan	Lokasi	Indikator Kinerja	Target Capaian	Pagu Indikatif	
7.	PROGRAM PEMBERDAYAAN USAHA MENENGAH, USAHA KECIL, DAN USAHA MIKRO (UMKM)	Kabupaten Bantul	Persentase UMKM yang berizin	70 persen	736.976.000	PROGRAM PEMBERDAYAAN USAHA MENENGAH, USAHA KECIL, DAN USAHA MIKRO (UMKM)	Kabupaten Bantul	Persentase Usaha Kecil yang Bertransformasi dari Informal ke Formal	61,25 persen	161.736.508	
	Pemberdayaan Usaha Mikro yang Dilakukan Melalui Pendataan, Kemitraan, Kemudahan Perizinan, Penguatan Kelembagaan dan Koordinasi dengan Para Pemangku Kepentingan	Kabupaten Bantul	Cakupan usaha mikro yang diberdayakan	100 persen	736.976.000	Pemberdayaan Usaha Mikro yang Dilakukan Melalui Pendataan, Kemitraan, Kemudahan Perizinan, Penguatan Kelembagaan dan Koordinasi dengan Para Pemangku Kepentingan	Kabupaten Bantul	Cakupan usaha mikro yang diberdayakan	100 persen	161.736.508	
	Pemberdayaan Melalui Kemitraan Usaha Mikro	Kabupaten Bantul	Jumlah Unit Usaha yang Telah Melaksanakan Kemitraan Usaha Mikro	30 Unit usaha	100.354.500	Pemberdayaan Melalui Kemitraan Usaha Mikro	Kabupaten Bantul	Jumlah Unit Usaha yang Telah Melaksanakan Kemitraan Usaha Mikro	7 Unit Usaha	6.528.650	
	Fasilitasi Kemudahan Perizinan Usaha Mikro	Kabupaten Bantul	Jumlah Usaha Mikro yang Telah Mendapatkan Perizinan	50 unit usaha	76.131.000	Fasilitasi Kemudahan Perizinan Usaha Mikro	Kabupaten Bantul	Jumlah Usaha Mikro yang Telah Mendapatkan Perizinan	15 Unit Usaha	5.821.750	
	Pemberdayaan Kelembagaan Potensi dan Pengembangan Usaha Mikro	Kabupaten Bantul	Jumlah Unit Usaha yang Telah Menerima Pembinaan dan Pendampingan	80 Unit usaha	208.525.000	Pemberdayaan Kelembagaan Potensi dan Pengembangan Usaha Mikro	Kabupaten Bantul	Jumlah Unit Usaha yang Telah Menerima Pembinaan dan Pendampingan	110 Unit Usaha	44.870.300	

No	Rancangan Awal RKPD Tahun 2026					Hasil Analisis Kebutuhan Tahun 2026					Catatan Penting
	Program/Kegiatan /Subkegiatan	Lokasi	Indikator Kinerja	Target Capaian	Pagu Indikatif	Program/Kegiatan /Subkegiatan	Lokasi	Indikator Kinerja	Target Capaian	Pagu Indikatif	
			Terhadap Usaha Mikro					Terhadap Usaha Mikro			
	Koordinasi dan Sinkronisasi dengan Para Pemangku Kepentingan dalam Pemberdayaan Usaha Mikro	Kabupaten Bantul	Jumlah SDM yang Telah Melakukan Koordinasi dan Sinkronisasi dengan Para Pemangku Kepentingan dalam Pemberdayaan Usaha Mikro	35 Orang	71.182.000	Koordinasi dan Sinkronisasi dengan Para Pemangku Kepentingan dalam Pemberdayaan Usaha Mikro	Kabupaten Bantul	Jumlah SDM yang Telah Melakukan Koordinasi dan Sinkronisasi dengan Para Pemangku Kepentingan dalam Pemberdayaan Usaha Mikro	20 Orang	7.071.750	
	Penyusunan Basis Data Usaha Mikro	Kabupaten Bantul	Jumlah Data Potensi dan Pengembangan Usaha Mikro	175 unit usaha	220.783.500	Penyusunan Basis Data Usaha Mikro	Kabupaten Bantul	Jumlah Data Potensi dan Pengembangan Usaha Mikro	516 Unit Usaha	97.444.058	
	Peningkatan Pemahaman dan Pengetahuan UMKM serta Kapasitas dan Kompetensi SDM UMKM dan Kewirausahaan melalui Pendidikan dan Pelatihan	Kabupaten Bantul	Jumlah SDM yang Memahami Pengetahuan Usaha Mikro dan Kewirausahaan	32 Orang	60.000.000	Peningkatan Pemahaman dan Pengetahuan UMKM serta Kapasitas dan Kompetensi SDM UMKM dan Kewirausahaan melalui Pendidikan dan Pelatihan	Kabupaten Bantul	Jumlah SDM yang Memahami Pengetahuan Usaha Mikro dan Kewirausahaan	0 Orang	0	
8.	PROGRAM PENGEMBANGAN UMKM	Kabupaten Bantul	Prosentase UMKM binaan yang meningkat omsetnya	80 persen	420.988.001	PROGRAM PENGEMBANGAN UMKM	Kabupaten Bantul	Prosentase UMKM Digital	42 persen	377.798.658	

No	Rancangan Awal RKPD Tahun 2026					Hasil Analisis Kebutuhan Tahun 2026					Catatan Penting
	Program/Kegiatan /Subkegiatan	Lokasi	Indikator Kinerja	Target Capaian	Pagu Indikatif	Program/Kegiatan /Subkegiatan	Lokasi	Indikator Kinerja	Target Capaian	Pagu Indikatif	
	Pengembangan Usaha Mikro dengan Orientasi Peningkatan Skala Usaha Menjadi Usaha Kecil	Kabupaten Bantul	Cakupan usaha mikro yang mendapatkan fasilitasi pengembangan usaha	100 persen	420.988.001	Pengembangan Usaha Mikro dengan Orientasi Peningkatan Skala Usaha Menjadi Usaha Kecil	Kabupaten Bantul	Cakupan usaha mikro yang mendapatkan fasilitasi pengembangan usaha	100 persen	377.798.658	
	Pengembangan Usaha Mikro	Kabupaten Bantul	Jumlah Usaha Mikro yang Terfasilitasi	200 unit usaha	330.988.000	Pengembangan Usaha Mikro	Kabupaten Bantul	Jumlah Usaha Mikro yang Terfasilitasi	135 Unit Usaha	267.423.658	Aktivitas yang dilakukan meliputi: Bazar UMKM Jempolan, Fasilitasi Masuk Marketplace*, Pelatihan keterampilan kewirausahaan, gaji non ASN. Anggaran yang tersedia belum dapat mencakupi aktivitas seperti tes pasar.
	Penumbuhan dan Pengembangan Kewirausahaan	Kabupaten Bantul	Jumlah yang Difasilitasi	60 orang	90.000.001	Penumbuhan dan Pengembangan Kewirausahaan	Kabupaten Bantul	Jumlah yang Difasilitasi	340 Orang	110.375.000	Pojok Konsultasi, Pelatihan Wira Usaha Baru, Saka Wirausaha, Santripreneur
9.	PROGRAM PENYELENGGARAAN KEISTIMEWAAN YOGYAKARTA URUSAN KEBUDAYAAN	Kabupaten Bantul	Capaian Rintisan Desa Preneur	17,33 persen	2.930.000.000	PROGRAM PENYELENGGARAAN KEISTIMEWAAN YOGYAKARTA URUSAN KEBUDAYAAN	Kabupaten Bantul	Jumlah Pelaku Usaha KUMKM Binaan yang Naik Kelas	290 UMKM	1.288.959.000	
		Kabupaten Bantul	Cakupan pemasaran pada Desa Preneur	70 persen							
	Pelestarian Cagar Budaya dan Warisan Budaya	Kabupaten Bantul	Jumlah Pasar Rakyat Bercagar Budaya yang direvitalisasi	80 persen	2.200.000.000	Pelestarian Cagar Budaya dan Warisan Budaya	Kabupaten Bantul	Jumlah Pasar Rakyat Bercagar Budaya yang direvitalisasi	0 persen	0	

No	Rancangan Awal RKPD Tahun 2026					Hasil Analisis Kebutuhan Tahun 2026					Catatan Penting
	Program/Kegiatan /Subkegiatan	Lokasi	Indikator Kinerja	Target Capaian	Pagu Indikatif	Program/Kegiatan /Subkegiatan	Lokasi	Indikator Kinerja	Target Capaian	Pagu Indikatif	
	Pengembangan Cagar Budaya dan Warisan Budaya	Kabupaten Bantul	Jumlah Objek Cagar Budaya dan Warisan Budaya yang Dikembangkan	2 Objek	2.200.000.000	Pengembangan Cagar Budaya dan Warisan Budaya	Kabupaten Bantul	Jumlah Objek Cagar Budaya dan Warisan Budaya yang Dikembangkan	0 Objek	0	
	Pengembangan Kearifan Lokal dan Potensi Budaya	Kabupaten Bantul	Persentase IKM di desa/kalurahan Preneur yang difasilitasi	30 persen	337.000.000	Pengembangan Kearifan Lokal dan Potensi Budaya	Kabupaten Bantul	Persentase IKM di desa/kalurahan Preneur yang difasilitasi	30 persen	914.700.000	
	Pengembangan Industri Kreatif	Kabupaten Bantul	Jumlah Industri Kreatif yang Dikembangkan	250 unit usaha	337.000.000	Pengembangan Industri Kreatif	Kabupaten Bantul	Jumlah Industri Kreatif yang Dikembangkan	250 unit usaha	914.700.000	
	Adat, Seni, Tradisi dan Lembaga Budaya	Kabupaten Bantul	Pendampingan Desa/kalurahan Preanur	3 kalurahan	393.000.000	Adat, Seni, Tradisi dan Lembaga Budaya	Kabupaten Bantul	Pendampingan Desa/kalurahan Preanur	3 kalurahan	374.259.000	
	Pengembangan Kewirausahaan Desa	Kabupaten Bantul	Jumlah Laporan Pengembangan Kewirausahaan Desa	7 Laporan	393.000.000	Pengembangan Kewirausahaan Desa	Kabupaten Bantul	Jumlah Laporan Pengembangan Kewirausahaan Desa	7 laporan	374.259.000	
10.	PROGRAM PERIZINAN DAN PENDAFTARAN PERUSAHAAN	Kabupaten Bantul	Presentase pelaku usaha yang memperoleh Izin sesuai dengan ketentuan	55 persen	213.444.000	PROGRAM PERIZINAN DAN PENDAFTARAN PERUSAHAAN	Kabupaten Bantul	Persentase izin usaha perdagangan yang difasilitasi	100 Persen	227.307.844	
	Kegiatan Penerbitan Izin Pengelolaan Pasar Rakyat, Pusat Pembelanjaan, dan Izin Usaha Toko Swalayan	Kabupaten Bantul	Cakupan Pengawasan Perizinan Pusat Perbelanjaan dan Toko Swalayan	100 persen	93.444.000	Kegiatan Penerbitan Izin Pengelolaan Pasar Rakyat, Pusat Pembelanjaan, dan Izin Usaha Toko Swalayan	Kabupaten Bantul	Persentase pelaku usaha toko swalayan dan pusat perbelanjaan yang memperoleh izin sesuai dengan ketentuan	100 persen	164.102.594	

No	Rancangan Awal RKPD Tahun 2026					Hasil Analisis Kebutuhan Tahun 2026					Catatan Penting
	Program/Kegiatan /Subkegiatan	Lokasi	Indikator Kinerja	Target Capaian	Pagu Indikatif	Program/Kegiatan /Subkegiatan	Lokasi	Indikator Kinerja	Target Capaian	Pagu Indikatif	
	Fasilitasi Pemenuhan Komitmen Perolehan Perizinan Pasar Rakyat, Pusat Perbelanjaan, dan Toko Swalayan Melalui Sistem Pelayanan Perizinan Berusaha Terintegrasi Secara Elektronik	Kabupaten Bantul	Jumlah Rekomendasi Pemenuhan Komitmen Perolehan Perizinan Pasar Rakyat, Pusat Perbelanjaan, dan Toko Swalayan Melalui Sistem Pelayanan Perizinan Berusaha Terintegrasi Secara Elektronik	1 Dokumen	93.444.000	Fasilitasi Pemenuhan Komitmen Perolehan Perizinan Pasar Rakyat, Pusat Perbelanjaan, dan Toko Swalayan Melalui Sistem Pelayanan Perizinan Berusaha Terintegrasi Secara Elektronik	Kabupaten Bantul	Jumlah Rekomendasi Pemenuhan Komitmen Perolehan Perizinan Pasar Rakyat, Pusat Perbelanjaan, dan Toko Swalayan Melalui Sistem Pelayanan Perizinan Berusaha Terintegrasi Secara Elektronik	20 dokumen	164.102.594	- Fasilitasi Pelatihan Manajemen Ritel utk para pelaku usaha; -Verifikasi Perizinan Toko Swalayan;
	Penerbitan Tanda Daftar Gudang	Kabupaten Bantul	Prosentase Penerbitan Izin TDG	100 persen	45.000.000	Penerbitan Tanda Daftar Gudang	Kabupaten Bantul	Persentase pelaku usaha pergudangan yang memperoleh izin sesuai dengan ketentuan Prosentase Penerbitan Izin TDG	55 persen	19.771.750	
	Fasilitasi Penerbitan Tanda Daftar Gudang	Kabupaten Bantul	Jumlah Dokumen Tanda Daftar Gudang	1 Dokumen	45.000.000	Fasilitasi Penerbitan Tanda Daftar Gudang	Kabupaten Bantul	Jumlah Dokumen Tanda Daftar Gudang	10 Dokumen	19.771.750	- FGD Penyusunan Raperda Gudang;; - Kegiatan Verifikasi Perizinan Gudang

No	Rancangan Awal RKPD Tahun 2026					Hasil Analisis Kebutuhan Tahun 2026					Catatan Penting
	Program/Kegiatan /Subkegiatan	Lokasi	Indikator Kinerja	Target Capaian	Pagu Indikatif	Program/Kegiatan /Subkegiatan	Lokasi	Indikator Kinerja	Target Capaian	Pagu Indikatif	
	Kegiatan Penerbitan Surat Tanda Pendaftaran Waralaba (STPW) untuk penerima Waralaba dari Waralaba Dalam Negeri	Kabupaten Bantul	Prosentase Penerbitan Izin STPW	50 persen	35.000.000	Kegiatan Penerbitan Surat Tanda Pendaftaran Waralaba (STPW) untuk penerima Waralaba dari Waralaba Dalam Negeri	Kabupaten Bantul	Prosentase Penerbitan Izin STPW	100 persen	2.455.500	
	Fasilitasi Perizinan Surat Tanda Pendaftaran dan/atau Lanjutan Waralaba (STPW) Dalam Negeri Terintegrasi Secara Elektronik	Kabupaten Bantul	Jumlah Dokumen Perizinan Surat Tanda Pendaftaran dan/atau Lanjutan Waralaba (STPW) Dalam Negeri Terintegrasi Secara Elektronik	1 Dokumen	30.000.000	Fasilitasi Perizinan Surat Tanda Pendaftaran dan/atau Lanjutan Waralaba (STPW) Dalam Negeri Terintegrasi Secara Elektronik	Kabupaten Bantul	Jumlah Dokumen Perizinan Surat Tanda Pendaftaran dan/atau Lanjutan Waralaba (STPW) Dalam Negeri Terintegrasi Secara Elektronik	1 Dokumen	2.455.500	Fasilitasi perizinan STPW dengan verifikasi teknis atas pengajuan permohonan izin waralaba.
	Fasilitasi Pemenuhan Komitmen Perolehan Surat Tanda Pendaftaran dan/atau Lanjutan Waralaba (STPW) Dalam Negeri	Kabupaten Bantul	Jumlah Dokumen yang Diverifikasi sebagai Pemenuhan Komitmen Perolehan Surat Tanda Pendaftaran dan/atau Lanjutan Waralaba (STPW) Dalam Negeri	1 Dokumen	5.000.000	Fasilitasi Pemenuhan Komitmen Perolehan Surat Tanda Pendaftaran dan/atau Lanjutan Waralaba (STPW) Dalam Negeri	Kabupaten Bantul	Jumlah Dokumen yang Diverifikasi sebagai Pemenuhan Komitmen Perolehan Surat Tanda Pendaftaran dan/atau Lanjutan Waralaba (STPW) Dalam Negeri	0 Dokumen	0	

No	Rancangan Awal RKPD Tahun 2026					Hasil Analisis Kebutuhan Tahun 2026					Catatan Penting
	Program/Kegiatan /Subkegiatan	Lokasi	Indikator Kinerja	Target Capaian	Pagu Indikatif	Program/Kegiatan /Subkegiatan	Lokasi	Indikator Kinerja	Target Capaian	Pagu Indikatif	
	Kegiatan Penerbitan Surat Izin Usaha Perdagangan Minuman Beralkohol Golongan B dan C untuk Pengecer dan Penjual Langsung Minum di Tempat	Kabupaten Bantul	Persentase penerbitan izin usaha Perdagangan Minuman Beralkohol Golongan B dan C untuk Pengecer dan Penjual Langsung Minum di Tempat	50 persen	15.000.000	Kegiatan Penerbitan Surat Izin Usaha Perdagangan Minuman Beralkohol Golongan B dan C untuk Pengecer dan Penjual Langsung Minum di Tempat	Kabupaten Bantul	Cakupan pengawasan perizinan perdagangan minuman beralkohol golongan B dan C untuk Pengecer dan Penjual Langsung Minum di Tempat Persentase penerbitan izin usaha Perdagangan Minuman Beralkohol Golongan B dan C untuk Pengecer dan Penjual Langsung Minum di Tempat	20,83 persen	35.200.500	
	Fasilitasi Penerbitan Surat Izin Usaha Perdagangan Minuman Beralkohol Golongan B dan C	Kabupaten Bantul	Jumlah Surat Izin Usaha Perdagangan untuk Pengecer dan Penjual Langsung Minuman Beralkohol Golongan B dan C yang Diterbitkan Melalui Sistem Pelayanan Perizinan Berusaha Terintegrasi Secara Elektronik	1 Dokumen	15.000.000	Fasilitasi Penerbitan Surat Izin Usaha Perdagangan Minuman Beralkohol Golongan B dan C	Kabupaten Bantul	Jumlah Surat Izin Usaha Perdagangan untuk Pengecer dan Penjual Langsung Minuman Beralkohol Golongan B dan C yang Diterbitkan Melalui Sistem Pelayanan Perizinan Berusaha Terintegrasi Secara Elektronik	1 dokumen	35.200.500	- Fasilitasi Penerbitan Surat Izin Usaha Perdagangan Minuman Beralkohol Golongan B dan C - Sosialisasi Perda Minuman Beralkohol

No	Rancangan Awal RKPD Tahun 2026					Hasil Analisis Kebutuhan Tahun 2026					Catatan Penting
	Program/Kegiatan /Subkegiatan	Lokasi	Indikator Kinerja	Target Capaian	Pagu Indikatif	Program/Kegiatan /Subkegiatan	Lokasi	Indikator Kinerja	Target Capaian	Pagu Indikatif	
	Kegiatan Pengendalian Fasilitas Penyimpanan Bahan Berbahaya dan Pengawasan Distribusi, Pengemasan dan Pelabelan Bahan Berbahaya di Tingkat Daerah Kabupaten/ Kota	Kabupaten Bantul	Cakupan pengawasan fasilitas Penyimpanan Bahan Berbahaya, Distribusi, Pengemasan dan Pelabelan Bahan Berbahaya di Tingkat Daerah Kabupaten/ Kota	100 persen	25.000.000	Kegiatan Pengendalian Fasilitas Penyimpanan Bahan Berbahaya dan Pengawasan Distribusi, Pengemasan dan Pelabelan Bahan Berbahaya di Tingkat Daerah Kabupaten/ Kota	Kabupaten Bantul	Cakupan pengawasan fasilitas Penyimpanan Bahan Berbahaya, Distribusi, Pengemasan dan Pelabelan Bahan Berbahaya di Tingkat Daerah Kabupaten	66,67 persen	5.777.500	
	Pemeriksaan Penyimpanan Bahan Berbahaya	Kabupaten Bantul	Jumlah Laporan Hasil Pemeriksaan Penyimpanan Bahan Berbahaya	1 Laporan	10.000.000	Pemeriksaan Penyimpanan Bahan Berbahaya	Kabupaten Bantul	Jumlah Laporan Hasil Pemeriksaan Penyimpanan Bahan Berbahaya	0 Laporan	0	
	Pengawasan Distribusi, Pengemasan dan Pelabelan Bahan Berbahaya Terhadap Pengguna Akhir Bahan Berbahaya (PA-B2) maupun Produsen B2 (P-B2)	Kabupaten Bantul	Jumlah Laporan Hasil Pengawasan Distribusi, Pengemasan dan Pelabelan Bahan Berbahaya Terhadap Distributor B2, Pengguna Akhir Bahan Berbahaya (PA-B2) maupun Produsen B2 (P-B2)	1 Laporan	15.000.000	Pengawasan Distribusi, Pengemasan dan Pelabelan Bahan Berbahaya Terhadap Pengguna Akhir Bahan Berbahaya (PA-B2) maupun Produsen B2 (P-B2)	Kabupaten Bantul	Jumlah Laporan Hasil Pengawasan Distribusi, Pengemasan dan Pelabelan Bahan Berbahaya Terhadap Distributor B2, Pengguna Akhir Bahan Berbahaya (PA-B2) maupun Produsen B2 (P-B2)	1 Laporan	5.777.500	<ul style="list-style-type: none"> - Sosialisasi keamanan pangan, - Pengadaan Teskit untuk Pengawasan bahan berbahaya; -Pengawasan bahan berbahaya; -Cetak Leaflet

No	Rancangan Awal RKPD Tahun 2026					Hasil Analisis Kebutuhan Tahun 2026					Catatan Penting
	Program/Kegiatan /Subkegiatan	Lokasi	Indikator Kinerja	Target Capaian	Pagu Indikatif	Program/Kegiatan /Subkegiatan	Lokasi	Indikator Kinerja	Target Capaian	Pagu Indikatif	
11.	PROGRAM PENINGKATAN SARANA DISTRIBUSI PERDAGANGAN	Kabupaten Bantul	Persentase pertumbuhan omzet pedagang pasar rakyat	6 persen	8.200.000.000	PROGRAM PENINGKATAN SARANA DISTRIBUSI PERDAGANGAN	Kabupaten Bantul	Persentase Sarana Perdagangan yang Ditingkatkan Kualitasnya	53 Persen	4.706.732.152	
	Kegiatan Pembangunan dan Pengelolaan Sarana Distribusi Perdagangan	Kabupaten Bantul	Cakupan kondisi sarana prasarana distribusi perdagangan baik	50 persen	6.833.880.000	Kegiatan Pembangunan dan Pengelolaan Sarana Distribusi Perdagangan	Kabupaten Bantul	Cakupan Sarana Distribusi Perdagangan yang dibangun dan atau dikelola	42 persen	3.620.274.380	
	Penyediaan Sarana Distribusi Perdagangan	Kabupaten Bantul	Jumlah Sarana Distribusi Perdagangan	12 Unit	5.419.266.840	Penyediaan Sarana Distribusi Perdagangan	Kabupaten Bantul	Jumlah Sarana Distribusi Perdagangan	5 Unit	356.325.000	-Pengadaan Pembangunan/Rehabilitasi Pasar Rakyat
	Fasilitasi Pengelolaan Sarana Distribusi Perdagangan	Kabupaten Bantul	Jumlah Fasilitasi Pengelolaan Sarana Distribusi Perdagangan	32 Unit	1.414.613.160	Fasilitasi Pengelolaan Sarana Distribusi Perdagangan	Kabupaten Bantul	Jumlah Fasilitasi Pengelolaan Sarana Distribusi Perdagangan	32 Unit	3.263.949.380	-gaji tenaga non asn - belanja fasilitasi pengelolaan sarana distribusi perdagangan
	Kegiatan Pembinaan Terhadap Pengelola Sarana Distribusi Perdagangan Masyarakat di Wilayah Kerjanya	Kabupaten Bantul	Cakupan pelaku usaha yang dibina	25 persen	1.366.120.000	Kegiatan Pembinaan Terhadap Pengelola Sarana Distribusi Perdagangan Masyarakat di Wilayah Kerjanya	Kabupaten Bantul	Cakupan pembinaan terhadap pengelola sarana distribusi perdagangan	100 persen	1.086.457.772	
	Pembinaan dan Pengendalian Pengelola Sarana Distribusi Perdagangan	Kabupaten Bantul	Jumlah Dokumen Hasil Pembinaan dan Pengendalian kepada Pengelola Sarana	12 Dokumen	328.005.412	Pembinaan dan Pengendalian Pengelola Sarana Distribusi Perdagangan	Kabupaten Bantul	Jumlah Dokumen Hasil Pembinaan dan Pengendalian Pengelola Sarana Distribusi Perdagangan	6 Dokumen	796.163.400	'- Moner Dana Bergulir; - Intensifikasi Pengelolaan MCK; -Sosialisasi Pemanfaatan Kios Pasar; - Honor PHL;

No	Rancangan Awal RKPD Tahun 2026					Hasil Analisis Kebutuhan Tahun 2026					Catatan Penting
	Program/Kegiatan /Subkegiatan	Lokasi	Indikator Kinerja	Target Capaian	Pagu Indikatif	Program/Kegiatan /Subkegiatan	Lokasi	Indikator Kinerja	Target Capaian	Pagu Indikatif	
			Distribusi Perdagangan								- Percepatan dan evaluasi E retribusi
	Pemberdayaan Pengelola Sarana Distribusi Perdagangan	Kabupaten Bantul	Jumlah Dokumen Hasil Pembinaan dan Pengendalian kepada Pengelola Sarana Distribusi Perdagangan	12 Dokumen	1.038.114.588	Pemberdayaan Pengelola Sarana Distribusi Perdagangan	Kabupaten Bantul	Jumlah Dokumen Hasil Pembinaan dan Pengendalian kepada Pengelola Sarana Distribusi Perdagangan	6 Dokumen	290.294.372	- Peltihan Pedagang; - Pendampingan APPSI; -Promosi Pasar; - Belanja Hadiah; - Penyelenggaraa undian Berhadiah di pasar rakyat; - honor phl
12.	PROGRAM STABILISASI HARGA BARANG KEBUTUHAN POKOK DAN BARANG PENTING	Kabupaten Bantul	Persentase koefisien variasi harga antar waktu (stabilitas bahan pokok antar waktu)	5 persen	242.000.000	PROGRAM STABILISASI HARGA BARANG KEBUTUHAN POKOK DAN BARANG PENTING	Kabupaten Bantul	Persentase Stabilisasi Harga Barang Kebutuhan Pokok Dan Barang Penting	6,5 persen	236.925.244	
	Kegiatan Menjamin KetersediaanBarang KebutuhanPokok dan BarangPenting di Tingkat DaerahKabupaten /Kota	Kabupaten Bantul	Prosentase cakupan hasil pemantauan ketersediaan Barang Pokok dan Barang Penting (Bapokting) di Pelaku Usaha	65 persen	20.000.000	Kegiatan Menjamin KetersediaanBarang KebutuhanPokok dan BarangPenting di Tingkat DaerahKabupaten /Kota	Kabupaten Bantul	Prosentase cakupan hasil pemantauan ketersediaan Barang Pokok dan Barang Penting (Bapokting) di Pelaku Usaha	65 persen	32.247.500	
	Koordinasi dan Sinkronisasi Ketersediaan Barang Kebutuhan Pokok dan Barang Penting di Tingkat Agen dan Pasar Rakyat	Kabupaten Bantul	Jumlah Laporan Koordinasidan Sinkronisasi Ketersediaan Barang Kebutuhan Pokok dan Barang Penting di Tingkat Agen	2 Laporan	20.000.000	Koordinasi dan Sinkronisasi Ketersediaan Barang Kebutuhan Pokok dan Barang Penting di Tingkat Agen dan Pasar Rakyat	Kabupaten Bantul	Jumlah Laporan Koordinasidan Sinkronisasi Ketersediaan Barang Kebutuhan Pokok dan Barang Penting di Tingkat Agen dan Pasar Rakya	3 Laporan	32.247.500	Untuk menjamin ketersediaan barang kebutuhan pokok dan barang penting perlu ditingkatkan pemantauan ketersediaan di pelaku usaha bapokting

No	Rancangan Awal RKPD Tahun 2026					Hasil Analisis Kebutuhan Tahun 2026					Catatan Penting
	Program/Kegiatan /Subkegiatan	Lokasi	Indikator Kinerja	Target Capaian	Pagu Indikatif	Program/Kegiatan /Subkegiatan	Lokasi	Indikator Kinerja	Target Capaian	Pagu Indikatif	
			dan Pasar Rakyat								
	Kegiatan Pengendalian Harga, dan Stok Barang Kebutuhan Pokok dan Barang Penting di Tingkat Pasar Kabupaten/Kota	Kabupaten Bantul	Persentase koefisien variasi harga antar waktu (stabilitas harga bapak antar waktu)	5 persen	205.882.800	Kegiatan Pengendalian Harga, dan Stok Barang Kebutuhan Pokok dan Barang Penting di Tingkat Pasar Kabupaten/Kota	Kabupaten Bantul	Persentase koefisien variasi harga antar waktu (stabilitas harga bapak antar waktu)	7 persen	193.302.744	
	Pemantauan Harga dan Stok Barang Kebutuhan Pokok dan Barang Penting pada Pelaku Usaha Distribusi Barang dalam 1 (Satu) Kabupaten/Kota	Kabupaten Bantul	Jumlah Laporan Pelaksanaan Operasi Pasar Reguler dan Pasar Khusus yang Berdampak dalam 1 (Satu) Kabupaten /Kota	2 Laporan	175.388.622	Pemantauan Harga dan Stok Barang Kebutuhan Pokok dan Barang Penting pada Pelaku Usaha Distribusi Barang dalam 1 (Satu) Kabupaten/Kota	Kabupaten Bantul	Jumlah Laporan Pelaksanaan Operasi Pasar Reguler dan Pasar Khusus yang Berdampak dalam 1 (Satu) Kabupaten /Kota	12 Laporan	155.449.744	
	Pelaksanaan Operasi Pasar Reguler dan Pasar Khusus yang Berdampak dalam 1 (Satu) Kabupaten/Kota	Kabupaten Bantul	Jumlah Laporan Pelaksanaan Operasi Pasar Reguler dan Pasar Khusus yang Berdampak dalam 1 (Satu) Kabupaten /Kota	1 Laporan	30.494.178	Pelaksanaan Operasi Pasar Reguler dan Pasar Khusus yang Berdampak dalam 1 (Satu) Kabupaten/Kota	Kabupaten Bantul	Jumlah Laporan Pelaksanaan Operasi Pasar Reguler dan Pasar Khusus yang Berdampak dalam 1 (Satu) Kabupaten /Kota	2 Laporan	37.853.000	Dilihat dari tren perkembangan harga bapakting selama 1 tahun hasil perhitungan koefisien variasi harga antar waktu masih di atas target capaian, sehingga perlu dilakukan penambahan kegiatan operasi pasar dan pasar murah

No	Rancangan Awal RKPD Tahun 2026					Hasil Analisis Kebutuhan Tahun 2026					Catatan Penting
	Program/Kegiatan /Subkegiatan	Lokasi	Indikator Kinerja	Target Capaian	Pagu Indikatif	Program/Kegiatan /Subkegiatan	Lokasi	Indikator Kinerja	Target Capaian	Pagu Indikatif	
	Kegiatan Pengawasan Pupuk dan Pestisida Bersubsidi di Tingkat Daerah Kabupaten/Kota	Kabupaten Bantul	Persentase kinerja realisasi pupuk	50 persen	16.117.200	Kegiatan Pengawasan Pupuk dan Pestisida Bersubsidi di Tingkat Daerah Kabupaten/Kota	Kabupaten Bantul	Persentase kinerja realisasi pupuk	50 persen	11.375.000	
	Pengawasan Penyaluran dan Penggunaan Pupuk dan Pestisida Bersubsidi	Kabupaten Bantul	Jumlah Laporan Pengawasan Penyaluran dan Penggunaan Pupuk dan Pestisida Bersubsidi dengan Realisasi Minimal 90%	10 Pelaku Usaha	16.117.200	Pengawasan Penyaluran dan Penggunaan Pupuk dan Pestisida Bersubsidi	Kabupaten Bantul	Jumlah Laporan Pengawasan Penyaluran dan Penggunaan Pupuk dan Pestisida Bersubsidi dengan Realisasi Minimal 90%	1 Laporan	11.375.000	Pengawasan penyaluran dan penggunaan pupuk bersubsidi perlu dilakukan dengan sumber daya yang tersedia agar penyaluran sesuai 6 tepat (jenis, waktu, tempat, mutu, jumlah, harga)
13.	PROGRAM PENGEMBANGAN EKSPOR	Kabupaten Bantul	Nilai ekspor	120 juta US\$	1.200.000.000	PROGRAM PENGEMBANGAN EKSPOR	Kabupaten Bantul	Nilai ekspor barang	120,6 juta US\$	198.405.872	
	Kegiatan Penyelenggaraan Promosi Dagang melalui Pameran Dagang dan Misi Dagang bagi Produk Ekspor Unggulan yang terdapat pada 1 (satu) Daerah Kabupaten/Kota	Kabupaten Bantul	Persentase pelaku usaha berpeluang ekspor yang meningkat omset pemasarannya	80 persen	1.200.000.000	Kegiatan Penyelenggaraan Promosi Dagang melalui Pameran Dagang dan Misi Dagang bagi Produk Ekspor Unggulan yang terdapat pada 1 (satu) Daerah Kabupaten/Kota	Kabupaten Bantul	Persentase pelaku usaha berpeluang ekspor yang meningkat omset pemasarannya	80 persen	198.405.872	
	Pameran Dagang Nasional	Kabupaten Bantul	Jumlah Pelaku Usaha yang Difasilitasi dalam Pameran Dagang	10 Pelaku Usaha	400.000.000	Pameran Dagang Nasional	DIY, Jakarta	Jumlah Pelaku Usaha yang Difasilitasi dalam Pameran Dagang	8 pelaku usaha	123.864.000	Mengikuti Pameran IFEX dan JIFFINA dengan anggaran yang tersedia belum mampu mengikuti pameran TEI atau yang lainnya.

No	Rancangan Awal RKPD Tahun 2026					Hasil Analisis Kebutuhan Tahun 2026					Catatan Penting
	Program/Kegiatan /Subkegiatan	Lokasi	Indikator Kinerja	Target Capaian	Pagu Indikatif	Program/Kegiatan /Subkegiatan	Lokasi	Indikator Kinerja	Target Capaian	Pagu Indikatif	
	Pameran Dagang Lokal	Kabupaten Bantul	Jumlah Pelaku Usaha yang Difasilitasi dalam Pameran Dagang Lokal	9 Pelaku Usaha	470.000.000	Pameran Dagang Lokal	Seluruh Indonesia	Jumlah Pelaku Usaha yang Difasilitasi dalam Pameran Dagang Lokal	0 Pelaku Usaha	0	
	Misi Dagang bagi Produk Ekspor Unggulan	Kabupaten Bantul	Jumlah Pelaku Usaha yang Difasilitasi dalam Misi Dagang Produk Ekspor Unggulan	1 Pelaku Usaha	125.000.000	Misi Dagang bagi Produk Ekspor Unggulan		Jumlah Pelaku Usaha yang Difasilitasi dalam Misi Dagang Produk Ekspor Unggulan	0 Pelaku Usaha	0	
	Peningkatan Citra Produk Ekspor	Kabupaten Bantul	Jumlah Produk Unggulan Ekspor Daerah yang Disusun Menjadi Materi Promosi	60 Produk	205.000.000	Peningkatan Citra Produk Ekspor	Kabupaten Bantul	Jumlah Produk Unggulan Ekspor Daerah yang Disusun Menjadi Materi Promosi	20 Produk	74.541.872	Dengan sumber daya dan dana yang ada, sebagai upaya meningkatkan ekspor, maka prioritas kegiatan yaitu: Kemitraan Pelaku Usaha Ekspor, Pelatihan Tren Desain Produk Ekspor, dan Cetak Materi Promosi (leaflet)
14	PROGRAM STANDARDISASI DAN PERLINDUNGAN KONSUMEN	Kabupaten Bantul	Persentase alat ukur,takar, timbang, dan perlengkapannya (UTTP) bertanda tera sah yang berlaku	40 persen	488.056.200	PROGRAM STANDARDISASI DAN PERLINDUNGAN KONSUMEN	Kabupaten Bantul	Persentase alat-alat ukur, takar, timbang, dan perlengkapannya (UTTP) bertanda tera sah yang berlaku	71 persen	595.764.430	Perlu terus ditingkatkan Upaya perlindungan konsumen melalui tera,tera ulang UTTP

No	Rancangan Awal RKPD Tahun 2026					Hasil Analisis Kebutuhan Tahun 2026					Catatan Penting
	Program/Kegiatan /Subkegiatan	Lokasi	Indikator Kinerja	Target Capaian	Pagu Indikatif	Program/Kegiatan /Subkegiatan	Lokasi	Indikator Kinerja	Target Capaian	Pagu Indikatif	
	Kegiatan Pelaksanaan Metrologi Legal, Berupa Tera, Tera Ulang, dan Pengawasan	Kabupaten Bantul	Persentase alat ukur, takar, timbang, dan perlengkapannya (UTTP) yang ditera/tera ulang dalam tahun berjalan	40 persen	488.056.200	Kegiatan Pelaksanaan Metrologi Legal, Berupa Tera, Tera Ulang, dan Pengawasan	Kabupaten Bantul	Persentase alat ukur, takar, timbang, dan perlengkapannya (UTTP) yang ditera/tera ulang dalam tahun berjalan	70 persen	595.764.430	
	Pelaksanaan Metrologi Legal, Berupa Tera, Tera Ulang		Jumlah Alat Ukur, Alat Takar, Alat Timbang, dan Alat Perlengkapan Ditera Ulang	9250 Unit	434.418.824	Pelaksanaan Metrologi Legal, Berupa Tera, Tera Ulang	Kabupaten Bantul	Jumlah Alat Ukur, Alat Takar, Alat Timbang, dan Alat Perlengkapan Ditera Ulang	9250 Unit	528.771.430	
	Pengawasan/Penyuluhan Metrologi Legal		Jumlah Pelaku Usaha di Bidang Metrologi Legal yang Dibina	200 orang	53.637.376	Pengawasan/Penyuluhan Metrologi Legal	Kabupaten Bantul	Jumlah Pelaku Usaha di Bidang Metrologi Legal yang Dibina	200 orang	66.993.000	Upaya penyuluhan metrologi legal ke pelaku usaha dan pengawasan BDKT tetap ditingkatkan
15.	PROGRAM PENGGUNAAN DAN PEMASARAN PRODUK DALAM NEGERI	Kabupaten Bantul	Cakupan promosi penggunaan dan pemasaran dalam negeri	25 persen	600.000.000	PROGRAM PENGGUNAAN DAN PEMASARAN PRODUK DALAM NEGERI	Kabupaten Bantul	Nilai belanja produk dalam negeri	1,8 persen	507.693.100	
	Kegiatan Pelaksanaan Promosi, Pemasaran dan Peningkatan Penggunaan Produk Dalam Negeri	Kabupaten Bantul	Persentase UMKM produk dalam negeri yang meningkatkan omset pemasarannya	75 persen	600.000.000	Kegiatan Pelaksanaan Promosi, Pemasaran dan Peningkatan Penggunaan Produk Dalam Negeri	Kabupaten Bantul	Cakupan promosi penggunaan dan pemasaran dalam negeri	25 persen	507.693.100	

No	Rancangan Awal RKPD Tahun 2026					Hasil Analisis Kebutuhan Tahun 2026					Catatan Penting
	Program/Kegiatan /Subkegiatan	Lokasi	Indikator Kinerja	Target Capaian	Pagu Indikatif	Program/Kegiatan /Subkegiatan	Lokasi	Indikator Kinerja	Target Capaian	Pagu Indikatif	
	Pelaksanaan Promosi Penggunaan Produk Dalam Negeri di Tingkat Kabupaten/Kota		Jumlah UMKM yang memperoleh fasilitasi Promosi Penggunaan Produk Dalam Negeri di Tingkat Kabupaten/Kota	50 UMKM	350.000.000	Pelaksanaan Promosi Penggunaan Produk Dalam Negeri di Tingkat Kabupaten/Kota	DIY	Jumlah UMKM yang memperoleh fasilitasi Promosi Penggunaan Produk Dalam Negeri di Tingkat Kabupaten/Kota	15 UMKM	25.675.000	
	Pemasaran dan Peningkatan Penggunaan Produk Dalam Negeri di Tingkat Kabupaten/Kota		Jumlah UMKM yang memperoleh fasilitasi pemasaran produk dalam negeri melalui kemitraan dengan retail, marketplace, perhotelan dan jasa akomodasi	30 UMKM	250.000.000	Pemasaran dan Peningkatan Penggunaan Produk Dalam Negeri di Tingkat Kabupaten/Kota	Kabupaten Bantul	Jumlah UMKM yang memperoleh fasilitasi pemasaran produk dalam negeri melalui kemitraan dengan Kemitraan, business matching dan pameran	85 UMKM	482.018.100	- Business Matching P3DN; - Sosialisasi dan Evaluasi Pelaporan P3DN; - Forum Group Discussion (FGD) UMKM; - Bantul Creative Expo 2026
16.	PROGRAM PERENCANAAN DAN PEMBANGUNAN INDUSTRI	Kabupaten Bantul	Persentase pencapaian sasaran pembangunan industri termasuk turunan indikator pembangunan industri dalam RIPIN yang ditetapkan dalam RPIK	100 persen	2.773.672.217	PROGRAM PERENCANAAN DAN PEMBANGUNAN INDUSTRI	Kabupaten Bantul	Persentase realisasi investasi sektor industri dan kawasan industri	65 persen	2.721.340.688	

No	Rancangan Awal RKPD Tahun 2026					Hasil Analisis Kebutuhan Tahun 2026					Catatan Penting
	Program/Kegiatan /Subkegiatan	Lokasi	Indikator Kinerja	Target Capaian	Pagu Indikatif	Program/Kegiatan /Subkegiatan	Lokasi	Indikator Kinerja	Target Capaian	Pagu Indikatif	
	Kegiatan Penyusunan dan Evaluasi Rencana Pembangunan Industri Kabupaten/Kota	Kabupaten Bantul	Persentase terselesainya dokumen RPIK sampai dengan ditetapkannya menjadi PERDA	100 persen	2.773.672.217	Kegiatan Penyusunan dan Evaluasi Rencana Pembangunan Industri Kabupaten/Kota	Kabupaten Bantul	Persentase terselesainya dokumen RPIK sampai dengan ditetapkannya menjadi PERDA	50 persen	2.721.340.688	
	Penyusunan Rencana Pembangunan Industri Kabupaten/Kota		Jumlah Dokumen Hasil Penyusunan Rencana Pembangunan Industri Kabupaten/Kota		-	Penyusunan Rencana Pembangunan Industri Kabupaten/Kota	Kabupaten Bantul	Jumlah Dokumen Hasil Penyusunan Rencana Pembangunan Industri Kabupaten/Kota	1 Dokumen	850.000	
	Koordinasi, Sinkronisasi, dan Pelaksanaan Kebijakan Percepatan Pengembangan, Penyebaran dan Perwilayahan Industri		Jumlah Dokumen Hasil Koordinasi, Sinkronisasi dan Pelaksanaan Kebijakan Percepatan, Pengembangan, Penyebaran dan Perwilayahan Industri	1 Dokumen	115.000.000	Koordinasi, Sinkronisasi, dan Pelaksanaan Kebijakan Percepatan Pengembangan, Penyebaran dan Perwilayahan Industri	Kabupaten Bantul	Jumlah Dokumen Hasil Koordinasi, Sinkronisasi dan Pelaksanaan Kebijakan Percepatan, Pengembangan, Penyebaran dan Perwilayahan Industri	2 Dokumen	80.000.000	Dalam Upaya mengembangkan kawasan industri piyungan, maka dilakukan Penyusunan Kajian Kawasan Industri sehingga diharapkan mendapat referensi/acuan yang jelas untuk pengembangan selanjutnya.

No	Rancangan Awal RKPD Tahun 2026					Hasil Analisis Kebutuhan Tahun 2026					Catatan Penting
	Program/Kegiatan /Subkegiatan	Lokasi	Indikator Kinerja	Target Capaian	Pagu Indikatif	Program/Kegiatan /Subkegiatan	Lokasi	Indikator Kinerja	Target Capaian	Pagu Indikatif	
	Koordinasi, Sinkronisasi, dan Pelaksanaan Pembangunan Sumber Daya Industri		Jumlah Dokumen Hasil Koordinasi, Sinkronisasi, dan pelaksanaan Pembangunan Sumber Daya Industri	39 Dokumen	1.825.101.029	Koordinasi, Sinkronisasi, dan Pelaksanaan Pembangunan Sumber Daya Industri	Kabupaten Bantul	Jumlah Dokumen Hasil Koordinasi, Sinkronisasi, dan pelaksanaan Pembangunan Sumber Daya Industri	23 Dokumen	1.473.407.508	Optimalisasi pembinaan dan penumbuhan industri dan industri kreatif diupayakan melalui: Pameran Inacraft; Pelatihan Industri Diversifikasi Produk; Penyusunan Kajian Indikasi Geografis sentra IKM, Fasilitasi Sertifikasi Halal; Fasilitasi Sertifikasi HKI; Fasilitasi Sertifikasi Badan Hukum; dan honor Non ASN.
	Koordinasi, Sinkronisasi, dan Pelaksanaan Pembangunan Sarana dan Prasarana Industri		Jumlah Dokumen Hasil Koordinasi, Sinkronisasi, dan Pelaksanaan Pembangunan Sarana dan Prasarana Industri	0 Dokumen	0	Koordinasi, Sinkronisasi, dan Pelaksanaan Pembangunan Sarana dan Prasarana Industri	Kabupaten Bantul	Jumlah Dokumen Hasil Koordinasi, Sinkronisasi, dan Pelaksanaan Pembangunan Sarana dan Prasarana Industri	0 Dokumen	0	

No	Rancangan Awal RKPD Tahun 2026					Hasil Analisis Kebutuhan Tahun 2026					Catatan Penting
	Program/Kegiatan /Subkegiatan	Lokasi	Indikator Kinerja	Target Capaian	Pagu Indikatif	Program/Kegiatan /Subkegiatan	Lokasi	Indikator Kinerja	Target Capaian	Pagu Indikatif	
	Koordinasi, Sinkronisasi, dan Pelaksanaan Pemberdayaan Industri dan Peran Serta Masyarakat		Jumlah Dokumen Hasil Koordinasi, Sinkronisasi, dan Pelaksanaan Pemberdayaan Industri dan Peran Serta Masyarakat	12 Dokumen	785.571.188	Koordinasi, Sinkronisasi, dan Pelaksanaan Pemberdayaan Industri dan Peran Serta Masyarakat	Kabupaten Bantul	Jumlah Dokumen Hasil Koordinasi, Sinkronisasi, dan Pelaksanaan Pemberdayaan Industri dan Peran Serta Masyarakat	34 Dokumen	1.167.083.180	Terdapat kegiatan yang untuk mendukung Program Unggulan diantaranya kegiatan pelatihan olahan makanan dan kegiatan Dekranasda untuk pengembangan potensi sentra industri dan meningkatkan perekonomian IKM, kegiatan Forum Sektor Pelaku Industri Kreatif, Forum Penguatan Kemitraan Pelaku Industri Kreatif. Selain itu terdapat beberapa kegiatan pelatihan (Pelatihan Pengembangan Inovasi Desain Produk Fashion), promosi/pameran (Pameran APKASI) dalam rangka pengembangan industri kreatif di Kabupaten Bantul.
	Evaluasi Terhadap Pelaksanaan Rencana Pembangunan Industri		Jumlah Dokumen Evaluasi Pelaksanaan Rencana Pembangunan Industri	1 Dokumen	48.000.000	Evaluasi Terhadap Pelaksanaan Rencana Pembangunan Industri	Kabupaten Bantul	Jumlah Dokumen Evaluasi Pelaksanaan Rencana Pembangunan Industri	0 Dokumen	0	
17.	PROGRAM PENGENDALIAN IZIN USAHA INDUSTRI	Kabupaten Bantul	Persentase jumlah hasil pemantauan dan pengawasan dengan jumlah Izin Usaha Industri (IUI) Kecil dan Industri	100 persen	57.000.000	PROGRAM PENGENDALIAN IZIN USAHA INDUSTRI	Kabupaten Bantul	Persentase Izin Usaha Industri yang Diterbitkan	100 persen	42.490.136	

No	Rancangan Awal RKPD Tahun 2026					Hasil Analisis Kebutuhan Tahun 2026					Catatan Penting
	Program/Kegiatan /Subkegiatan	Lokasi	Indikator Kinerja	Target Capaian	Pagu Indikatif	Program/Kegiatan /Subkegiatan	Lokasi	Indikator Kinerja	Target Capaian	Pagu Indikatif	
			Menengah yang dikeluarkan oleh instansi terkait								
	Kegiatan Penerbitan Izin Usaha Industri (IUI), Izin Perluasan Usaha Industri (IPUI), Izin Usaha Kawasan Industri (IUKI) dan Izin Perluasan Kawasan Industri (IPKI) Kewenangan Kabupaten/Kota	Kabupaten Bantul	Cakupan sertifikat standar yang diverifikasi	18 persen	57.000.000	Kegiatan Penerbitan Izin Usaha Industri (IUI), Izin Perluasan Usaha Industri (IPUI), Izin Usaha Kawasan Industri (IUKI) dan Izin Perluasan Kawasan Industri (IPKI) Kewenangan Kabupaten/Kota	Kabupaten Bantul	Persentase Penyelesaian Pengajuan izin usaha industri dalam bentuk Berita Acara Verifikasi Teknis Pemenuhan SKU	100 persen	42.490.136	
	Koordinasi dan Sinkronisasi Pengawasan terhadap Perizinan	Kabupaten Bantul	Jumlah dokumen hasil Koordinasi dan Sinkronisasi Pengawasan	24 Dokumen	20.000.000	Koordinasi dan Sinkronisasi Pengawasan terhadap Perizinan	Kabupaten Bantul	Jumlah dokumen hasil Koordinasi dan Sinkronisasi Pengawasan terhadap Perizinan	12 dokumen	2.410.500	Upaya meningkatkan pengawasan berusaha sektor industry dengan:

No	Rancangan Awal RKPD Tahun 2026					Hasil Analisis Kebutuhan Tahun 2026					Catatan Penting
	Program/Kegiatan /Subkegiatan	Lokasi	Indikator Kinerja	Target Capaian	Pagu Indikatif	Program/Kegiatan /Subkegiatan	Lokasi	Indikator Kinerja	Target Capaian	Pagu Indikatif	
	Berusaha sektor perindustrian yang menjadi kewenangan Kabupaten/Kota		terhadap Perizinan Berusaha industri dengan skala usaha Industri Kecil dan Industri Menengah yang berlokasi di satu Kab./Kota sepanjang merupakan Penanaman Modal Dalam Negeri dan selain bidang usaha tertentu yang menjadi kewenangan pemerintah pusat			Berusaha sektor perindustrian yang menjadi kewenangan Kabupaten/Kota		Berusaha industri dengan skala usaha Industri Kecil dan Industri Menengah yang berlokasi di satu Kab./Kota sepanjang merupakan Penanaman Modal Dalam Negeri dan selain bidang usaha tertentu yang menjadi kewenangan pemerintah pusat			- Melakukan Koordinasi dan Sinkronisasi Pengawasan Perizinan anata lain pengawasan penggunaan surat rekomendasi Jenis bahan bakar tertentu, jenis solar.

No	Rancangan Awal RKPD Tahun 2026					Hasil Analisis Kebutuhan Tahun 2026					Catatan Penting
	Program/Kegiatan /Subkegiatan	Lokasi	Indikator Kinerja	Target Capaian	Pagu Indikatif	Program/Kegiatan /Subkegiatan	Lokasi	Indikator Kinerja	Target Capaian	Pagu Indikatif	
	Fasilitasi verifikasi pemenuhan persyaratan/standar kegiatan usaha sektor perindustrian dalam rangka penerbitan perizinan berusaha berbasis risiko melalui Sistem Informasi Industri Nasional (SIINas) yang terintegrasi dengan Sistem Online Single Submission Risk Base Approach (OSS RBA)		Jumlah dokumen Laporan Verifikasi pemenuhan persyaratan/standar kegiatan usaha sektor perindustrian dalam rangka penerbitan perizinan berusaha berbasis risiko untuk bidang usaha sektor perindustrian dengan tingkat risiko usaha Menengah-Tinggi dan Tinggi, melalui SIINas yang terintegrasi dengan Sistem OSS RBA, bagi Penanaman Modal Dalam Negeri (PMDN)dengan skala usaha Industri Kecil dan Industri Menengah, selain bidang usaha tertentu yang menjadi kewenangan pemerintah pusat	12 Dokumen	37.000.000	Fasilitasi verifikasi pemenuhan persyaratan/standar kegiatan usaha sektor perindustrian dalam rangka penerbitan perizinan berusaha berbasis risiko melalui Sistem Informasi Industri Nasional (SIINas) yang terintegrasi dengan Sistem Online Single Submission Risk Base Approach (OSS RBA)	Kabupaten Bantul	Jumlah dokumen Laporan Verifikasi pemenuhan persyaratan/standar kegiatan usaha sektor perindustrian dalam rangka penerbitan perizinan berusaha berbasis risiko untuk bidang usaha sektor perindustrian dengan tingkat risiko usaha Menengah-Tinggi dan Tinggi, melalui SIINas yang terintegrasi dengan Sistem OSS RBA, bagi Penanaman Modal Dalam Negeri (PMDN)dengan skala usaha Industri Kecil dan Industri Menengah, selain bidang usaha tertentu yang menjadi kewenangan pemerintah pusat	5 dokumen	40.079.636	-Sosialisasi Verifikasi Pemenuhan Persyaratan SKU Sektor Perindustrian; -Verifikasi teknis atas pengajuan izin Forum Penguatan Kemitraan Pelaku Industri Kreatif; -Fasilitasi pembuatan NIB di Sentra Industri. Sebagai upaya mendorong pelaku usaha sektor industri memiliki NIB . serta honor Jasa PHL

No	Rancangan Awal RKPD Tahun 2026					Hasil Analisis Kebutuhan Tahun 2026					Catatan Penting
	Program/Kegiatan /Subkegiatan	Lokasi	Indikator Kinerja	Target Capaian	Pagu Indikatif	Program/Kegiatan /Subkegiatan	Lokasi	Indikator Kinerja	Target Capaian	Pagu Indikatif	
18.	PROGRAM PENGELOLAAN SISTEM INFORMASI INDUSTRI NASIONAL	Kabupaten Bantul	Persentase data perusahaan industri kecil, menengah dan perusahaan kawasan industri di kab/kota yang masuk dalam SIINas terhadap total populasi perusahaan industri kecil, menengah dan perusahaan Kawasan industri di kab/kota	0,22 persen	65.000.000	PROGRAM PENGELOLAAN SISTEM INFORMASI INDUSTRI NASIONAL	Kabupaten Bantul	Tersedianya Informasi Industri Secara Lengkap, Akurat, dan Terkini	100 persen	80.741.100	
	Kegiatan Penyediaan Informasi Industri untuk Informasi Industri untuk IUI, IPUI, IUKI dan IPKI Kewenangan Kabupaten/Kota	Kabupaten Bantul	Cakupan kepatuhan pelaporan data industri melalui SIINAS	47,4 persen	65.000.000	Kegiatan Penyediaan Informasi Industri untuk Informasi Industri untuk IUI, IPUI, IUKI dan IPKI Kewenangan Kabupaten/Kota	Kabupaten Bantul	Cakupan kepatuhan pelaporan data industri melalui SIINAS	35,38 persen	80.741.100	

No	Rancangan Awal RKPD Tahun 2026					Hasil Analisis Kebutuhan Tahun 2026					Catatan Penting
	Program/Kegiatan /Subkegiatan	Lokasi	Indikator Kinerja	Target Capaian	Pagu Indikatif	Program/Kegiatan /Subkegiatan	Lokasi	Indikator Kinerja	Target Capaian	Pagu Indikatif	
	Fasilitasi Pengumpulan, Pengolahan dan Analisis Data Industri, Data Kawasan Industri serta Data Lain Lingkup Kabupaten/Kota Melalui Sistem Informasi Industri Nasional (SIINas)	Kabupaten Bantul	Jumlah Dokumen Hasil Fasilitasi Pengumpulan, Pengolahan dan Analisis Data Industri, Data Kawasan Industri serta Data Lain Lingkup Kabupaten/Kota Melalui Sistem Informasi Industri Nasional (SIINas)	2 Dokumen	29.000.000	Fasilitasi Pengumpulan, Pengolahan dan Analisis Data Industri, Data Kawasan Industri serta Data Lain Lingkup Kabupaten/Kota Melalui Sistem Informasi Industri Nasional (SIINas)	Kabupaten Bantul	Jumlah Dokumen Hasil Fasilitasi Pengumpulan, Pengolahan dan Analisis Data Industri, Data Kawasan Industri serta Data Lain Lingkup Kabupaten/Kota Melalui Sistem Informasi Industri Nasional (SIINas)	12 Dokumen	72.099.100	Untuk meningkatkan data industry dalam SIINAS, dilakukan : -Bimtek Penyusunan Laporan Data Industri triwulanan melalui aplikasi SIINas 2 kali; -Bimtek pembuatan dan pengisian akun SIINas; - Koordinasi P3DN; - Bimtek sertifikasi TKDN IK melalui Aplikasi SIINas.
	Pemantauan dan Evaluasi Kepatuhan Perusahaan Industri dan Perusahaan Kawasan Industri Lingkup Kabupaten/Kota dalam Penyampaian Data ke SIINas	Kabupaten Bantul	Jumlah Dokumen Hasil Pemantauan dan Evaluasi Kepatuhan Perusahaan Industri dan Perusahaan Kawasan Industri Lingkup Kabupaten/Kota dalam Penyampaian Data ke SIINas	2 Dokumen	36.000.000	Pemantauan dan Evaluasi Kepatuhan Perusahaan Industri dan Perusahaan Kawasan Industri Lingkup Kabupaten/Kota dalam Penyampaian Data ke SIINas	Kabupaten Bantul	Jumlah Dokumen Hasil Pemantauan dan Evaluasi Kepatuhan Perusahaan Industri dan Perusahaan Kawasan Industri Lingkup Kabupaten/Kota dalam Penyampaian Data ke SIINas	6 Dokumen	8.642.000	Perlu meningkatkan pemantauan dan evaluasi atas kepatuhan pelaku usaha sektor industry dalam SIINAS, dilakukan dengan : - Evaluasi Kepatuhan Perusahaan Industri dalam Penyampaian Data Industri ke SIINas.
	JUMLAH TOTAL				38.863.764.094					30.912.344.224	

2.5 Penelaahan Usulan Program dan Kegiatan Masyarakat

Dalam penyusunan Renja Dinas Koperasi, Usaha Kecil dan Menengah, Perindustrian dan Perdagangan Kabupaten Bantul Tahun 2026, dilakukan pula telaah terhadap usulan masyarakat. Penelaahan usulan masyarakat merupakan salah satu wujud pendekatan *bottom-up planning*. Penelaahan usulan masyarakat dilakukan melalui penyelarasan usulan masyarakat yang telah diperoleh dalam musrenbang kapanewon, forum perangkat daerah, maupun musrenbang kabupaten dengan tema dan prioritas daerah Tahun 2026 serta tugas dan fungsi Dinas Koperasi, Usaha Kecil dan Menengah, Perindustrian dan Perdagangan Kabupaten Bantul.

Berdasarkan hasil penelaahan usulan masyarakat, usulan masyarakat yang sesuai dengan isu-isu penting penyelenggaraan tugas dan fungsi Dinas Koperasi, Usaha Kecil dan Menengah, Perindustrian dan Perdagangan Kabupaten Bantul disajikan pada tabel berikut:

Tabel 2.8

Usulan Program dan Kegiatan yang diusulkan oleh Para Pemangku
Kepentingan/Masyarakat
Kabupaten Bantul

Nama Perangkat Daerah: Dinas Koperasi, Usaha Kecil dan Menengah,
Perindustrian dan Perdagangan Kabupaten Bantul

No	Program/Kegiatan	Lokasi	Indikator Kinerja	Besaran/ Volume	Catatan
1	PROGRAM PENGGUNAAN DAN PEMASARAN PRODUK DALAM NEGERI Kegiatan Pelaksanaan Promosi, Pemasaran dan Peningkatan Penggunaan Produk Dalam Negeri. Pelaksanaan Promosi Penggunaan Produk Dalam Negeri di Tingkat Kabupaten/Kota	Kalurahan Dlingo, Dlingo	Jumlah pelaksanaan kegiatan	Rp 22.900.000,-/ 1 paket	Pelatihan Bisnis Online, PIK
2	PROGRAM PENGEMBANGAN UMKM Kegiatan Pengembangan Usaha Mikro dengan Orientasi Peningkatan Skala Usaha Menjadi Usaha Kecil.	Kalurahan Dlingo, Dlingo	Jumlah pelaksanaan kegiatan	Rp 20.000.000,-/ 1 paket	Fasilitasi Masuk Marketplace (Kurasi dan Pendampingan Menjadi

No	Program/Kegiatan	Lokasi	Indikator Kinerja	Besaran/ Volume	Catatan
	Pengembangan Usaha Mikro				Pelapak) bagi UMKM, PIK
3	PROGRAM PENGEMBANGAN UMKM Kegiatan Pengembangan Usaha Mikro dengan Orientasi Peningkatan Skala Usaha Menjadi Usaha Kecil Pengembangan Usaha Mikro	Kalurahan Bangunjiwo Kasihan	Jumlah pelaksanaan kegiatan	Rp 30.000.000,- /1 paket	Pelatihan Keterampilan Kewirausahaan (Pelatihan Pemasaran), PIK
4	PROGRAM PERENCANAAN DAN PEMBANGUNAN INDUSTRI Kegiatan Penyusunan dan Evaluasi Rencana Pembangunan Industri Kabupaten/Kota Koordinasi, Sinkronisasi, dan Pelaksanaan Pemberdayaan Industri dan Peran Serta Masyarakat	Kalurahan Caturharjo, Pandak	Jumlah pelaksanaan kegiatan	Rp 35.000.000,- /1 paket	Pelatihan Industri Kreatif (Pelatihan Craft), PIK
5	PROGRAM PERENCANAAN DAN PEMBANGUNAN INDUSTRI Kegiatan Penyusunan dan Evaluasi Rencana Pembangunan Industri Kabupaten/Kota Koordinasi, Sinkronisasi, dan pelaksanaan pembangunan Sumber Daya Industri	Triharjo, Kab. Bantul	Jumlah pelaksanaan kegiatan	Rp 34.500.000,- /1 paket	Pelatihan Industri Pengembangan Wirausaha Baru (Pelatihan Olahan Makanan), PIK
6	PROGRAM PENGEMBANGAN UMKM Kegiatan Pengembangan Usaha Mikro dengan Orientasi Peningkatan Skala Usaha Menjadi Usaha Kecil Pengembangan Usaha Mikro	Kalurahan Murtigading	Jumlah pelaksanaan kegiatan	Rp 20.000.000,- / 1 paket	Fasilitasi Masuk Marketplace (Kurasi dan Pendampingan Menjadi Pelapak) bagi UMKM, PIK
7	PROGRAM PERIZINAN DAN PENDAFTARAN PERUSAHAAN Kegiatan Penerbitan Izin Pengelolaan Pasar Rakyat, Pusat Perbelanjaan, dan Izin Usaha Toko Swalayan. Fasilitasi Pemenuhan Komitmen Perolehan Perizinan Pasar Rakyat,	Kalurahan Bangunharjo, Sewon	Jumlah pelaksanaan kegiatan	Rp 30.000.000/ 1 paket	Pelatihan Manajemen Toko Kelontong, PIK

No	Program/Kegiatan	Lokasi	Indikator Kinerja	Besaran/ Volume	Catatan
	Pusat Perbelanjaan, dan Toko Swalayan Melalui Sistem Pelayanan Perizinan Berusaha Terintegrasi Secara Elektronik				
8	PROGRAM PERENCANAAN DAN PEMBANGUNAN INDUSTRI Kegiatan Penyusunan dan Evaluasi Rencana Pembangunan Industri Kabupaten/Kota Koordinasi, Sinkronisasi, dan Pelaksanaan Pembangunan Sumber Daya Industri	Srandakan, Trimurti, Srandakan	Jumlah pelaksanaan kegiatan	Rp 35.000.000,-/ 1 paket	Pelatihan Industri Diversifikasi Produk, Pokir
9	PROGRAM PERENCANAAN DAN PEMBANGUNAN INDUSTRI Kegiatan Penyusunan dan Evaluasi Rencana Pembangunan Industri Kabupaten/Kota Koordinasi, Sinkronisasi, dan Pelaksanaan Pemberdayaan Industri dan Peran Serta Masyarakat	Jotawang Rt 03, Bangunharjo, Sewon, Kab. Bantul	Jumlah pelaksanaan kegiatan	Rp 35.000.000,-/ 1 paket	Pelatihan Olahan Pangan, Pokir
10	PROGRAM PERENCANAAN DAN PEMBANGUNAN INDUSTRI Kegiatan Penyusunan dan Evaluasi Rencana Pembangunan Industri Kabupaten/Kota Koordinasi, Sinkronisasi, dan Pelaksanaan Pembangunan Sumber Daya Industri	Jambon RT 01 & 04, Bawuran, Pleret,	Jumlah pelaksanaan kegiatan	Rp 35.000.000,-/ 1 paket	Pelatihan Industri Diversifikasi Produk; pokir
11	PROGRAM PERENCANAAN DAN PEMBANGUNAN INDUSTRI Kegiatan Penyusunan dan Evaluasi Rencana Pembangunan Industri Kabupaten/Kota Koordinasi, Sinkronisasi, dan Pelaksanaan Pembangunan Sumber Daya Industri	Kapanewon Dlingo dan Kapanewon Imogiri,	Jumlah pelaksanaan kegiatan	Rp 70.000.000,-/ 2 paket	Pelatihan Industri Diversifikasi Produk; Pokir

No	Program/Kegiatan	Lokasi	Indikator Kinerja	Besaran/ Volume	Catatan
12	PROGRAM PERENCANAAN DAN PEMBANGUNAN INDUSTRI Kegiatan Penyusunan dan Evaluasi Rencana Pembangunan Industri Kabupaten/Kota Koordinasi, Sinkronisasi, dan Pelaksanaan Pemberdayaan Industri dan Peran Serta Masyarakat	Tlanjuk wojo	Jumlah pelaksanaan kegiatan	Rp 35.000.000,-/ 1 paket	Pelatihan Olahan Pangan; Pokir
13	PROGRAM PERENCANAAN DAN PEMBANGUNAN INDUSTRI Kegiatan Penyusunan dan Evaluasi Rencana Pembangunan Industri Kabupaten/Kota Koordinasi, Sinkronisasi, dan Pelaksanaan Pembangunan Sumber Daya Industri	Srimulyo, Piyungan	Jumlah pelaksanaan kegiatan Sumber Daya Industri	Rp 35.000.000,-/ 1 paket	Pelatihan Industri Diversifikasi Produk; Pokir
14	PROGRAM PERENCANAAN DAN PEMBANGUNAN INDUSTRI Kegiatan Penyusunan dan Evaluasi Rencana Pembangunan Industri Kabupaten/Kota Koordinasi, Sinkronisasi, dan Pelaksanaan Pembangunan Sumber Daya Industri	Wirokerten Banguntapan	Jumlah pelaksanaan kegiatan	Rp 35.000.000,-/ 1 paket	Pelatihan Industri Diversifikasi Produk; Pokir;
15	PROGRAM PERENCANAAN DAN PEMBANGUNAN INDUSTRI Kegiatan Penyusunan dan Evaluasi Rencana Pembangunan Industri Kabupaten/Kota Koordinasi, Sinkronisasi, dan Pelaksanaan Pembangunan Sumber Daya Industri	Sitimulyo Piyungan	Jumlah pelaksanaan kegiatan	Rp 35.000.000,-/ 1 paket	Pelatihan Industri Diversifikasi Produk; Pokir
16	PROGRAM PERENCANAAN DAN PEMBANGUNAN INDUSTRI Kegiatan Penyusunan dan Evaluasi Rencana Pembangunan Industri Kabupaten/Kota	Jolosutro Srimulyo Piyungan	Jumlah pelaksanaan kegiatan	Rp 35.000.000,-/ 1 paket	Pelatihan Industri Diversifikasi Produk; Pokir

No	Program/Kegiatan	Lokasi	Indikator Kinerja	Besaran/ Volume	Catatan
	Koordinasi, Sinkronisasi, dan Pelaksanaan Pembangunan Sumber Daya Industri				
17	PROGRAM PERENCANAAN DAN PEMBANGUNAN INDUSTRI Kegiatan Penyusunan dan Evaluasi Rencana Pembangunan Industri Kabupaten/Kota Koordinasi, Sinkronisasi, dan Pelaksanaan Pembangunan Sumber Daya Industri	Jlamprang Jambidan Banguntapan	Jumlah pelaksanaan kegiatan	Rp 35.000.000,-/ 1 paket	Pelatihan Industri Diversifikasi Produk; Pokir
18	PROGRAM PERENCANAAN DAN PEMBANGUNAN INDUSTRI Kegiatan Penyusunan dan Evaluasi Rencana Pembangunan Industri Kabupaten/Kota Koordinasi, Sinkronisasi, dan Pelaksanaan Pembangunan Sumber Daya Industri	Plumbon Banguntapan Banguntapan	Jumlah pelaksanaan kegiatan	Rp 35.000.000,-/ 1 paket	Pelatihan Industri Diversifikasi Produk; Pokir
19	PROGRAM PERENCANAAN DAN PEMBANGUNAN INDUSTRI Kegiatan Penyusunan dan Evaluasi Rencana Pembangunan Industri Kabupaten/Kota Koordinasi, Sinkronisasi, dan Pelaksanaan Pembangunan Sumber Daya Industri	Beji Rt 05 Sumberagung Jetis, Kab. Bantul	Jumlah pelaksanaan kegiatan	Rp 35.000.000,-/ 1 paket	Pelatihan Industri Diversifikasi Produk; Pokir
20	PROGRAM PERENCANAAN DAN PEMBANGUNAN INDUSTRI Kegiatan Penyusunan dan Evaluasi Rencana Pembangunan Industri Kabupaten/Kota Koordinasi, Sinkronisasi, dan Pelaksanaan Pembangunan Sumber Daya Industri	Bantul, Kab. Bantul	Jumlah pelaksanaan kegiatan	Rp 400.000.000,- / 2 paket	Fasilitasi sertifikasi Halal; Pokir
21	PROGRAM PERENCANAAN DAN PEMBANGUNAN INDUSTRI	BANTUL, Kab. Bantul	Jumlah pelaksanaan kegiatan	Rp 200.000.000,- / 1 paket	Fasilitasi sertifikasi Hak Kekayaan Intelektual (HKI); Pokir

No	Program/Kegiatan	Lokasi	Indikator Kinerja	Besaran/ Volume	Catatan
	Kegiatan Penyusunan dan Evaluasi Rencana Pembangunan Industri Kabupaten/Kota Koordinasi, Sinkronisasi, dan Pelaksanaan Pembangunan Sumber Daya Industri				
22	PROGRAM PERENCANAAN DAN PEMBANGUNAN INDUSTRI Kegiatan Penyusunan dan Evaluasi Rencana Pembangunan Industri Kabupaten/Kota Koordinasi, Sinkronisasi, dan Pelaksanaan Pembangunan Sumber Daya Industri	Bantul, Kab. Bantul	Jumlah pelaksanaan kegiatan	Rp 200.000.000,- / 1 paket	Fasilitasi sertifikasi Badan Hukum bagi Kelompok IKM; Pokir
23	PROGRAM PERENCANAAN DAN PEMBANGUNAN INDUSTRI Kegiatan Penyusunan dan Evaluasi Rencana Pembangunan Industri Kabupaten/Kota Koordinasi, Sinkronisasi, dan Pelaksanaan Pemberdayaan Industri dan Peran Serta Masyarakat	Daleman Gilangharjo Pandak Bantul, Kab. Bantul	Jumlah pelaksanaan kegiatan	Rp 35.000.000,- / 1 paket	Pelatihan Olahan Pangan; Pokir
24	PROGRAM PERENCANAAN DAN PEMBANGUNAN INDUSTRI Kegiatan Penyusunan dan Evaluasi Rencana Pembangunan Industri Kabupaten/Kota Koordinasi, Sinkronisasi, dan Pelaksanaan Pemberdayaan Industri dan Peran Serta Masyarakat	Ngelosari Srimulyo Piyungan Bantul, Kab. Bantul	Jumlah pelaksanaan kegiatan	Rp 35.000.000,- / 1 paket	Pelatihan Olahan Pangan; Pokir
25	PROGRAM PERENCANAAN DAN PEMBANGUNAN INDUSTRI Kegiatan Penyusunan dan Evaluasi Rencana Pembangunan Industri Kabupaten/Kota Koordinasi, Sinkronisasi, dan Pelaksanaan Pemberdayaan Industri	Pugeran RT 07 Jambidan Banguntapan Bantul, Kab. Bantul	Jumlah pelaksanaan kegiatan	Rp 35.000.000,- / 1 paket	Pelatihan Olahan Pangan; Pokir

No	Program/Kegiatan	Lokasi	Indikator Kinerja	Besaran/ Volume	Catatan
	dan Peran Serta Masyarakat				
26	PROGRAM PERENCANAAN DAN PEMBANGUNAN INDUSTRI Kegiatan Penyusunan dan Evaluasi Rencana Pembangunan Industri Kabupaten/Kota Koordinasi, Sinkronisasi, dan Pelaksanaan Pemberdayaan Industri dan Peran Serta Masyarakat	Ngentak Petet Potorono Banguntapan Bantul, Kab. Bantul	Jumlah pelaksanaan kegiatan	Rp 35.000.000,-/ 1 paket	Pelatihan Olahan Pangan; Pokir
27	PROGRAM PERENCANAAN DAN PEMBANGUNAN INDUSTRI Kegiatan Penyusunan dan Evaluasi Rencana Pembangunan Industri Kabupaten/Kota Koordinasi, Sinkronisasi, dan Pelaksanaan Pemberdayaan Industri dan Peran Serta Masyarakat	Kapanewon Kretek, Kab. Bantul	Jumlah pelaksanaan kegiatan	Rp 35.000.000,-/ 1 paket	Pelatihan Olahan Pangan; Pokir
28	PROGRAM PERENCANAAN DAN PEMBANGUNAN INDUSTRI Kegiatan Penyusunan dan Evaluasi Rencana Pembangunan Industri Kabupaten/Kota Koordinasi, Sinkronisasi, dan Pelaksanaan Pemberdayaan Industri dan Peran Serta Masyarakat	Kurahan 1,Murtigading, Sanden, Kab. Bantul	Jumlah pelaksanaan kegiatan	Rp 35.000.000,-/ 1 paket	Pelatihan Olahan Pangan; Pokir
29	PROGRAM PERENCANAAN DAN PEMBANGUNAN INDUSTRI Kegiatan Penyusunan dan Evaluasi Rencana Pembangunan Industri Kabupaten/Kota Koordinasi, Sinkronisasi, dan Pelaksanaan Pemberdayaan Industri dan Peran Serta Masyarakat	Kap. Pleret, Kab. Bantul	Jumlah pelaksanaan kegiatan	Rp 35.000.000,-/ 1 paket	Pelatihan Olahan Pangan; Pokir
30	PROGRAM PERENCANAAN DAN PEMBANGUNAN INDUSTRI	Rejokusuman, Kalurahan Tamanan, Kapanewon	Jumlah pelaksanaan kegiatan	Rp 35.000.000,-/ 1 paket	Pelatihan Olahan Pangan; Pokir

No	Program/Kegiatan	Lokasi	Indikator Kinerja	Besaran/ Volume	Catatan
	Kegiatan Penyusunan dan Evaluasi Rencana Pembangunan Industri Kabupaten/Kota Koordinasi, Sinkronisasi, dan Pelaksanaan Pemberdayaan Industri dan Peran Serta Masyarakat	Banguntapan, Kab. Bantul			
31	PROGRAM PERENCANAAN DAN PEMBANGUNAN INDUSTRI Kegiatan Penyusunan dan Evaluasi Rencana Pembangunan Industri Kabupaten/Kota Koordinasi, Sinkronisasi, dan Pelaksanaan Pemberdayaan Industri dan Peran Serta Masyarakat	Krobogan, Kalurahan Tamanan, Kapanewon Banguntapan, Kab. Bantul	Jumlah pelaksanaan kegiatan	Rp 35.000.000,-/ 1 paket	Pelatihan Olahan Pangan; Pokir
32	PROGRAM PERENCANAAN DAN PEMBANGUNAN INDUSTRI Kegiatan Penyusunan dan Evaluasi Rencana Pembangunan Industri Kabupaten/Kota Koordinasi, Sinkronisasi, dan Pelaksanaan Pemberdayaan Industri dan Peran Serta Masyarakat	Sanggrahan Sayangan Rt 14 Rw 12 Jagalan Banguntapan, Kab. Bantul	Jumlah pelaksanaan kegiatan	Rp 35.000.000,-/ 1 paket	Pelatihan Olahan Pangan; Pokir
33	PROGRAM PERENCANAAN DAN PEMBANGUNAN INDUSTRI Kegiatan Penyusunan dan Evaluasi Rencana Pembangunan Industri Kabupaten/Kota Koordinasi, Sinkronisasi, dan Pelaksanaan Pemberdayaan Industri dan Peran Serta Masyarakat	Banjar Rt 05 kelurahan tamanan Banguntapan, Kab. Bantul	Jumlah pelaksanaan kegiatan	Rp 35.000.000,-/ 1 paket	Pelatihan Olahan Pangan; Pokir
34	PROGRAM PERENCANAAN DAN PEMBANGUNAN INDUSTRI Kegiatan Penyusunan dan Evaluasi Rencana Pembangunan Industri Kabupaten/Kota	Seropan III RT 01 & 06, Muntuk, Dlingo, Bantul, Kab. Bantul	Jumlah pelaksanaan kegiatan	Rp 35.000.000,-/ 1 paket	Pelatihan Industri Diversifikasi Produk; Pokir

No	Program/Kegiatan	Lokasi	Indikator Kinerja	Besaran/ Volume	Catatan
	Koordinasi, Sinkronisasi, dan Pelaksanaan Pembangunan Sumber Daya Industri				
35	PROGRAM PERENCANAAN DAN PEMBANGUNAN INDUSTRI Kegiatan Penyusunan dan Evaluasi Rencana Pembangunan Industri Kabupaten/Kota Koordinasi, Sinkronisasi, dan Pelaksanaan Pemberdayaan Industri dan Peran Serta Masyarakat	Kabupaten Bantul, Kab. Bantul	Jumlah pelaksanaan kegiatan	Rp 140.000.000,- / 4 paket	Pelatihan Olahan Pangan; Pokir
36	PROGRAM PERENCANAAN DAN PEMBANGUNAN INDUSTRI Kegiatan Penyusunan dan Evaluasi Rencana Pembangunan Industri Kabupaten/Kota Koordinasi, Sinkronisasi, dan Pelaksanaan Pemberdayaan Industri dan Peran Serta Masyarakat	BAKUNG RT 04, BANGUNHARJO, SEWON, BANTUL, Kab. Bantul	Jumlah pelaksanaan kegiatan	Rp 35.000.000,- / 1 paket	Pelatihan Olahan Pangan; Pokir
37	PROGRAM PERENCANAAN DAN PEMBANGUNAN INDUSTRI Kegiatan Penyusunan dan Evaluasi Rencana Pembangunan Industri Kabupaten/Kota Koordinasi, Sinkronisasi, dan Pelaksanaan Pemberdayaan Industri dan Peran Serta Masyarakat	Ngasem Rt 3, Timbulharjo, Sewon, Bantul, Kab. Bantul	Jumlah pelaksanaan kegiatan	Rp 35.000.000,- / 1 paket	Pelatihan Olahan Pangan; Pokir
38	PROGRAM PERENCANAAN DAN PEMBANGUNAN INDUSTRI Kegiatan Penyusunan dan Evaluasi Rencana Pembangunan Industri Kabupaten/Kota Koordinasi, Sinkronisasi, dan Pelaksanaan Pemberdayaan Industri dan Peran Serta Masyarakat	Bolon Rt 08, Palbapang, Bantul, Kab. Bantul	Jumlah pelaksanaan kegiatan	Rp 35.000.000,- / 1 paket	Pelatihan Olahan Pangan; Pokir

No	Program/Kegiatan	Lokasi	Indikator Kinerja	Besaran/ Volume	Catatan
39	PROGRAM PERENCANAAN DAN PEMBANGUNAN INDUSTRI Kegiatan Penyusunan dan Evaluasi Rencana Pembangunan Industri Kabupaten/Kota Koordinasi, Sinkronisasi, dan Pelaksanaan Pemberdayaan Industri dan Peran Serta Masyarakat	Krapyak Wetan Panggunharjo Sewon Bantul, Kab. Bantul	Jumlah pelaksanaan kegiatan	Rp 35.000.000,-/ 1 paket	Pelatihan Olahan Pangan; Pokir
40	PROGRAM PERENCANAAN DAN PEMBANGUNAN INDUSTRI Kegiatan Penyusunan dan Evaluasi Rencana Pembangunan Industri Kabupaten/Kota Koordinasi, Sinkronisasi, dan Pelaksanaan Pemberdayaan Industri dan Peran Serta Masyarakat	Kapanewon Pundong, Kab. Bantul	Jumlah pelaksanaan kegiatan	Rp 35.000.000,-/ 1 paket	Pelatihan Olahan Pangan; Pokir
41	PROGRAM PERENCANAAN DAN PEMBANGUNAN INDUSTRI Kegiatan Penyusunan dan Evaluasi Rencana Pembangunan Industri Kabupaten/Kota Koordinasi, Sinkronisasi, dan Pelaksanaan Pembangunan Sumber Daya Industri	Kapanewon Pundong, Kab. Bantul		Rp 35.000.000,-/ 1 paket	Pelatihan Industri Diversifikasi Produk
42	PROGRAM PERENCANAAN DAN PEMBANGUNAN INDUSTRI Kegiatan Penyusunan dan Evaluasi Rencana Pembangunan Industri Kabupaten/Kota Koordinasi, Sinkronisasi, dan Pelaksanaan Pemberdayaan Industri dan Peran Serta Masyarakat	Ngasem Rt 3, Timbulharjo, Sewon, Bantul, Kab. Bantul	Jumlah pelaksanaan kegiatan	Rp 35.000.000,-/ 1 paket	Pelatihan Olahan Pangan; Pokir
43	PROGRAM PERENCANAAN DAN PEMBANGUNAN INDUSTRI Kegiatan Penyusunan dan Evaluasi Rencana	Bolon Rt 08, Palbapang, Bantul, Kab. Bantul	Jumlah pelaksanaan kegiatan	Rp 35.000.000,-/ 1 paket	Pelatihan Olahan Pangan; Pokir

No	Program/Kegiatan	Lokasi	Indikator Kinerja	Besaran/ Volume	Catatan
	Pembangunan Industri Kabupaten/Kota Koordinasi, Sinkronisasi, dan Pelaksanaan Pemberdayaan Industri dan Peran Serta Masyarakat				
44	PROGRAM PERENCANAAN DAN PEMBANGUNAN INDUSTRI Kegiatan Penyusunan dan Evaluasi Rencana Pembangunan Industri Kabupaten/Kota Koordinasi, Sinkronisasi, dan Pelaksanaan Pemberdayaan Industri dan Peran Serta Masyarakat	Krapyak Wetan Panggunharjo Sewon Bantul, Kab. Bantul	Jumlah pelaksanaan kegiatan	Rp 35.000.000,-/ 1 paket	Pelatihan Olahan Pangan; Pokir
45	PROGRAM PERENCANAAN DAN PEMBANGUNAN INDUSTRI Kegiatan Penyusunan dan Evaluasi Rencana Pembangunan Industri Kabupaten/Kota Koordinasi, Sinkronisasi, dan Pelaksanaan Pemberdayaan Industri dan Peran Serta Masyarakat	Kapanewon Pundong, Kab. Bantul	Jumlah pelaksanaan kegiatan	Rp 35.000.000,-/ 1 paket	Pelatihan Olahan Pangan; Pokir
46	PROGRAM PERENCANAAN DAN PEMBANGUNAN INDUSTRI Kegiatan Penyusunan dan Evaluasi Rencana Pembangunan Industri Kabupaten/Kota Koordinasi, Sinkronisasi, dan Pelaksanaan Pemberdayaan Industri dan Peran Serta Masyarakat	Kapanewon Pundong, Kab. Bantul	Jumlah pelaksanaan kegiatan	Rp 35.000.000,-/ 1 paket	Pelatihan Industri Diversifikasi Produk; Pokir
47	PROGRAM PENINGKATAN SARANA DISTRIBUSI PERDAGANGAN Kegiatan Pembangunan dan Pengelolaan Sarana Distribusi Perdagangan Penyediaan Sarana Distribusi Perdagangan	Bantul, Kab. Bantul	Jumlah pelaksanaan kegiatan	Rp 200.000.000,- / 1 paket	Pembangunan /Rehabilitasi Pasar Bantul (rehab atap talang); Pokir
48	PROGRAM PERENCANAAN DAN	Kalurahan Wirokerten Banguntapan	Jumlah pelaksanaan kegiatan	Rp 35.000.000,-/ 1 paket	Pelatihan Olahan Pangan; Pokir

No	Program/Kegiatan	Lokasi	Indikator Kinerja	Besaran/ Volume	Catatan
	<p>PEMBANGUNAN INDUSTRI Kegiatan Penyusunan dan Evaluasi Rencana Pembangunan Industri Kabupaten/Kota</p> <p>Koordinasi, Sinkronisasi, dan Pelaksanaan Pemberdayaan Industri dan Peran Serta Masyarakat</p>				
49	<p>PROGRAM STANDARDISASI DAN PERLINDUNGAN KONSUMEN Kegiatan Pelaksanaan Metrologi Legal, Berupa Tera, Tera Ulang, dan Pengawasan.</p> <p>Pelaksanaan Metrologi Legal, Berupa Tera, Tera Ulang</p>	Kabupaten Bantul	Jumlah pelaksanaan kegiatan	Rp 50.000.000,-/ 1 paket	Pemeliharaan Aplikasi Setro Batul, Pokir

BAB III.

TUJUAN DAN SASARAN PERANGKAT DAERAH

3.1 Telaahan terhadap Kebijakan Nasional

Arah kebijakan pembangunan nasional merupakan pedoman untuk merumuskan prioritas dan sasaran pembangunan daerah serta rencana program, kegiatan, sub kegiatan pembangunan daerah yang dilakukan melalui pendekatan politik, teknokratik, partisipatif, *bottom up* dan *top down*. Tema pembangunan nasional dalam RKP Tahun 2026 adalah "Kedaulatan Pangan, Energi, Ekonomi, yang Produktif dan Inklusif" dengan Prioritas Nasional meliputi:

1. Prioritas Nasional 1: Memperkokoh Ideologi Pancasila, Demokrasi, dan Hak Asasi Manusia (HAM);
2. Prioritas Nasional 2: Memantapkan sistem pertahanan keamanan negara dan mendorong kemandirian bangsa melalui swasembada pangan, energi, air, ekonomi syariah, ekonomi digital, ekonomi hijau, dan ekonomi biru;
3. Prioritas Nasional 3: Melanjutkan pengembangan infrastruktur dan meningkatkan lapangan kerja yang berkualitas, mendorong kewirausahaan, mengembangkan industri kreatif serta mengembangkan agromaritim industri di sentra produksi melalui peran aktif koperasi;
4. Prioritas Nasional 4: Memperkuat pembangunan Sumber Daya Manusia (SDM), sains, teknologi, pendidikan, kesehatan, prestasi olahraga, kesetaraan gender, serta penguatan peran perempuan, pemuda (generasi milenial dan generasi Z), dan penyandang disabilitas;
5. Prioritas Nasional 5: Melanjutkan hilirisasi dan mengembangkan industri berbasis sumber daya alam untuk meningkatkan nilai tambah di dalam negeri;
6. Prioritas Nasional 6: Membangun dari desa dan dari bawah untuk pertumbuhan ekonomi, pemerataan ekonomi, dan pemberantasan kemiskinan;

7. Prioritas Nasional 7: Memperkuat reformasi politik, hukum, dan birokrasi, serta memperkuat pencegahan dan pemberantasan korupsi, narkoba, judi, dan penyelundupan;
8. Prioritas Nasional 8: Memperkuat penyelarasan kehidupan yang harmonis dengan lingkungan, alam dan budaya, serta peningkatan toleransi antarumat beragama untuk mencapai masyarakat yang adil dan makmur.

Delapan prioritas tersebut memuat 17 program prioritas presiden yang mencakup rencana pembangunan di berbagai sektor langkah-langkah berupa program hasil terbaik cepat/*quick wins* sebagai berikut:

Tabel 3.1 17 Program Prioritas dan 8 Program Hasil Terbaik Cepat

PROGRAM PRIORITAS	PROGRAM HASIL TERBAIK CEPAT
1. Mencapai swasembada pangan, energi, dan air.	1. Memberi makan siang dan susu gratis di sekolah dan pesantren, serta bantuan gizi untuk anak balita dan ibu hamil.
2. Penyempurnaan sistem penerimaan negara.	2. Menyelenggarakan pemeriksaan kesehatan gratis, menuntaskan kasus TBC, dan membangun rumah sakit lengkap berkualitas di kabupaten.
3. Reformasi politik, hukum, dan birokrasi.	3. Mencetak dan meningkatkan produktivitas lahan pertanian dengan lumbung pangan desa, daerah, dan nasional.
4. Pencegahan dan pemberantasan korupsi.	4. Membangun sekolah-sekolah unggul terintegrasi disetiap kabupaten dan memperbaiki sekolah-sekolah yang perlu renovasi.
5. Pemberantasan kemiskinan.	5. Melanjutkan dan menambahkan program kartu-kartu kesejahteraan sosial serta kartu usaha untuk menghilangkan kemiskinan absolut.
6. Pencegahan dan pemberantasan narkoba.	6. Kenaikan gaji ASN (terutama guru, dosen, tenaga kesehatan, dan
7. Menjamin tersedianya pelayanan kesehatan bagi seluruh rakyat Indonesia, peningkatan BPJS kesehatan dan penyediaan obat untuk rakyat.	
8. Penguatan pendidikan, sains, dan teknologi, serta digitalisasi.	
9. Penguatan pertahanan dan keamanan negara dan pemeliharaan hubungan internasional yang kondusif.	

PROGRAM PRIORITAS	PROGRAM HASIL TERBAIK CEPAT
<p>10. Penguatan kesetaraan gender dan perlindungan hak perempuan, anak, serta penyandang disabilitas.</p> <p>11. Menjamin pelestarian lingkungan hidup.</p> <p>12. Menjamin ketersediaan pupuk, benih, dan pestisida langsung ke petani.</p> <p>13. Menjamin pembangunan hunian berkualitas terjangkau, bersanitasi baik untuk masyarakat perdesaaan/perkotaan dan rakyat yang membutuhkan.</p> <p>14. Melanjutkan pemerataan ekonomi dan penguatan UMKM melalui program kredit usaha dan pembangunan Ibu Kota Nusantara (IKN) serta kota-kota inovatif, karakteristik-mandiri lainnya.</p> <p>15. Melanjutkan hilirisasi dan industrialisasi berbasis Sumber Daya Alam (SDA) termasuk sumber daya maritim untuk membuka lapangan kerja yang seluas-luasnya dalam mewujudkan keadilan ekonomi.</p> <p>16. Memastikan kerukunan antarumat beragama, kebebasan beribadah, pendirian, dan perawatan rumah ibadah.</p> <p>17. Pelestarian seni budaya, peningkatan ekonomi kreatif dan peningkatan prestasi olahraga.</p>	<p>penyuluh), TNI/POLRI, dan pejabat negara.</p> <p>7. Melanjutkan pembangunan infrastruktur desa dan kelurahan, Bantuan Langsung Tunai (BLT), dan menjamin penyediaan rumah murah bersanitasi baik untuk yang membutuhkan, terutama generasi milenial, generasi Z, dan masyarakat berpenghasilan rendah (MBR).</p> <p>8. Mendirikan Badan Penerimaan Negara dan meningkatkan rasio penerimaan negara terhadap produk domestik bruto (PDB) ke 23%.</p>

Dalam rangka mendukung kebijakan nasional Tahun 2026 tersebut, maka kebijakan dan langkah strategis yang akan ditempuh oleh Dinas Koperasi, Usaha Kecil dan Menengah, Perindustrian dan Perdagangan Kabupaten Bantul Tahun 2026 adalah sebagai berikut:

1. Menumbuhkan dan mengembangkan wirausaha dan UMKM secara berkelanjutan;

2. Mengembangkan Kawasan Industri Piyungan dalam rangka pertumbuhan ekonomi dan industri di Kabupaten Bantul.
3. Meningkatkan dan mendorong penumbuhan pelaku usaha ekspor dan nilai ekspor barang.
4. Mendorong optimalisasi potensi produk unggulan daerah dan industri kreatif bagi peningkatan kesejahteraan Masyarakat.
5. Mendorong peningkatan koperasi modern sebagai pilar pertumbuhan ekonomi masyarakat.
6. Memperkuat eksistensi pasar rakyat dalam menopang pertumbuhan ekonomi daerah melalui optimalisasi sumber daya pasar rakyat.

3.2 Tujuan dan Sasaran Renja Perangkat Daerah

Tema Pembangunan Tahun 2026 dalam RKPD Kabupaten Bantul Tahun 2026 adalah "Penguatan Ekonomi Berbasis Sektor Unggulan Didukung SDM Berkualitas dan Infrastruktur Berkelanjutan" dengan Prioritas Daerah (PD) sesuai Rancangan Akhir RPJMD Tahun 2025-2029 sebagai berikut:

PD-1: Mewujudkan transformasi sumberdaya manusia.

PD-2: Mewujudkan transformasi tata kelola pemerintahan dan pelayanan publik yang berkualitas dan berkeadilan.

PD-3: Mewujudkan transformasi ekonomi berbasis sumberdaya lokal didukung investasi.

PD-4: Mewujudkan transformasi infrastruktur yang ramah lingkungan dan tangguh bencana.

PD-5: Mewujudkan transformasi sosial dan pelestarian budaya.

Dengan memperhatikan tema dan prioritas pembangunan Kabupaten Bantul Tahun 2026 tersebut, isu-isu penting penyelenggaraan tugas dan fungsi Dinas Koperasi, Usaha Kecil dan Menengah, Perindustrian dan Perdagangan Kabupaten Bantul serta tujuan dan sasaran dalam Rancangan Renstra Dinas Koperasi, Usaha Kecil dan Menengah, Perindustrian dan Perdagangan Kabupaten Bantul Tahun 2025-2029, maka rumusan tujuan

dan sasaran Renja Dinas Koperasi, Usaha Kecil dan Menengah, Perindustrian dan Perdagangan Kabupaten Bantul Tahun 2026 adalah sebagai berikut:

Tabel 3.2

Tujuan dan Sasaran Renja Dinas Koperasi, Usaha Kecil dan Menengah, Perindustrian dan Perdagangan Kabupaten Bantul Tahun 2026

No	Tujuan	Sasaran	Indikator Kinerja Utama (IKU)	Satuan	Baseline		Target 2026	
					Realisasi 2024	Target 2025		
(1)	(2)	(3)	(4)	(5)	(6)	(7)	(8)	
1.	Meningkatkan pertumbuhan industri kecil menengah dan perdagangan		Pertumbuhan industri kecil menengah	Persen	2,12	2,21	2,31	
			Rasio PDRB Sub Sektor Perdagangan Besar dan Eceran, Bukan Mobil dan Sepeda Motor	Persen	7,29*	7,34	7,39	
			Meningkatnya produktivitas Industri Kecil dan Menengah	Proporsi Jumlah Industri Kecil dan Menengah pada Level Kabupaten/Kota	Persen	4,31*	5,00	5,25
			Meningkatnya kinerja sektor perdagangan daerah dan penggunaan produk dalam negeri	Persentase capaian kinerja sektor perdagangan	Persen	82,9	84	86
				Persentase penggunaan produk dalam negeri	Persen	85,71	85,80	86,00
2.	Meningkatkan pertumbuhan koperasi dan usaha mikro		Rasio Volume Usaha Koperasi terhadap PDRB	Persen	1,05	1,8	1,9	
			Persentase usaha mikro yang naik kelas	Persen	70,44	70,58	70,75	
		Meningkatnya koperasi modern	Cakupan koperasi modern	Persen	1,35	1,79	2,24	
		Meningkatnya kesejahteraan pelaku UMKM	Nilai omset usaha mikro	Miliar Rupiah)	312,882	319,126	323,334	

BAB IV.

RENCANA KERJA DAN PENDANAAN PERANGKAT DAERAH

Rencana kerja dan pendanaan perangkat daerah berisi rumusan rencana program/kegiatan/subkegiatan yang dilaksanakan oleh Dinas Koperasi, Usaha Kecil dan Menengah, Perindustrian dan Perdagangan Kabupaten Bantul Tahun 2026 disertai dengan indikator kinerja dan pagu indikatifnya. Rumusan rencana program/kegiatan/subkegiatan Dinas Koperasi, Usaha Kecil dan Menengah, Perindustrian dan Perdagangan Kabupaten Bantul Tahun 2026 disajikan pada tabel berikut:

No	Kode	Urusan / Bidang Urusan / Program / Kegiatan / Sub Kegiatan	Indikator Program / Kegiatan / Sub Kegiatan	Target Akhir Periode Renstra OPD	Realisasi Capaian RENJA OPD Tahun 2024	Prakiraan Capaian Target RENJA OPD Tahun 2025	Capaian Kinerja Dan Kerangka Pendanaan						Kelompok Sasaran	Prakiraan Maju Rencana Tahun 2025		Perangkat Daerah Penanggung Jawab
							Target 2026	Pagu Indikatif (Rp)	Lokasi	Sumber Dana	Prioritas			Target	Pagu Indikatif (Rp)	
											Nasional	Daerah				
1	2	3	4	5	6	7	8	9	10	11	12	13	14	15	16	17
			Jumlah Laporan Keuangan Bulanan/Triwulanan/Semesteran SKPD dan Laporan Koordinasi Penyusunan Laporan Keuangan Bulanan/Triwulanan/Semesteran SKPD				23 Laporan	10.903.000	Kab. Bantul, Bantul, Bantul	PENDAP ATAN ASLI DAERAH (PAD)	Melanjutkan hilirisasi dan mengembangkan industri berbasis sumber daya alam untuk meningkatkan nilai tambah di dalam negeri.	2. Pengembangan kehidupan ekonomi yang layak 3. Mewujudkan transformasi ekonomi berbasis sumberdaya lokal didukung investasi	DKUKMPP		8.590.000	DINAS KOPERASI USAHA KECIL DAN MENENGAH, PERINDUSTRIAN DAN PERDAGANGAN
	2 1 0 2.	7 1 0 0	Administrasi Pendapatan Daerah Perangkat Daerah	-			100 persen	11.991.000			Melanjutkan hilirisasi dan mengembangkan industri berbasis sumber daya alam untuk meningkatkan nilai tambah di dalam negeri.	2. Pengembangan kehidupan ekonomi yang layak 3. Mewujudkan transformasi ekonomi berbasis sumberdaya lokal didukung investasi	DKUKMPP	-	10.523.000	
	2 1 0 2.	7 1 0 0	Pelaporan Pengelolaan Retribusi Daerah													00 07
			Jumlah Laporan Pengelolaan Retribusi Daerah				33 Dokumen	11.991.000	Kab. Bantul, Bantul, Bantul	PENDAP ATAN ASLI DAERAH (PAD)	Melanjutkan hilirisasi dan mengembangkan industri berbasis sumber daya alam untuk meningkatkan nilai tambah di dalam negeri.	2. Pengembangan kehidupan ekonomi yang layak 3. Mewujudkan transformasi ekonomi berbasis sumberdaya lokal didukung investasi	DKUKMPP		10.523.000	DINAS KOPERASI USAHA KECIL DAN MENENGAH, PERINDUSTRIAN DAN PERDAGANGAN
	2 1 0 2.	7 1 0 0	Administrasi Kepegawaian Perangkat Daerah	-			100 persen	24.549.800			Melanjutkan hilirisasi dan mengembangkan industri berbasis sumber daya alam untuk meningkatkan nilai tambah di dalam negeri.	2. Pengembangan kehidupan ekonomi yang layak 3. Mewujudkan transformasi ekonomi berbasis sumberdaya lokal didukung investasi	DKUKMPP	-	11.476.000	
	2 1 0 2.	7 1 0 0	Monitoring, Evaluasi, dan Penilaian Kinerja Pegawai													00 05

No	Kode	Urusan / Bidang Urusan / Program / Kegiatan / Sub Kegiatan	Indikator Program / Kegiatan / Sub Kegiatan	Target Akhir Periode Renstra OPD	Realisasi Capaian RENJA OPD Tahun 2024	Prakiraan Capaian Target RENJA OPD Tahun 2025	Capaian Kinerja Dan Kerangka Pendanaan						Kelompok Sasaran	Prakiraan Maju Rencana Tahun 2025		Perangkat Daerah Penanggung Jawab
							Target 2026	Pagu Indikatif (Rp)	Lokasi	Sumber Dana	Prioritas			Target	Pagu Indikatif (Rp)	
											Nasional	Daerah				
1	2	3	4	5	6	7	8	9	10	11	12	13	14	15	16	17
			Jumlah Paket Peralatan Rumah Tangga yang Disediakan				12 Paket	81.849.160	Kab. Bantul, Bantul, Bantul	DANA ALOKASI UMUM (DAU)	Melanjutkan hilirisasi dan mengembangkan industri berbasis sumber daya alam untuk meningkatkan nilai tambah di dalam negeri.	2. Pengembangan kehidupan ekonomi yang layak 3. Mewujudkan transformasi ekonomi berbasis sumberdaya lokal didukung investasi	DKUKMPP		45.101.250	DINAS KOPERASI USAHA KECIL DAN MENENGAH, PERINDUSTRIAN DAN PERDAGANGAN
	2	1	0	2.	00	Penyediaan Barang Cetak dan Penggandaan										05
			Jumlah Paket Barang Cetak dan Penggandaan yang Disediakan				12 Paket	112.546.150	Kab. Bantul, Bantul, Bantul	DANA ALOKASI UMUM (DAU)	Melanjutkan hilirisasi dan mengembangkan industri berbasis sumber daya alam untuk meningkatkan nilai tambah di dalam negeri.	2. Pengembangan kehidupan ekonomi yang layak 3. Mewujudkan transformasi ekonomi berbasis sumberdaya lokal didukung investasi	DKUKMPP		60.135.000	DINAS KOPERASI USAHA KECIL DAN MENENGAH, PERINDUSTRIAN DAN PERDAGANGAN
	2	1	0	2.	00	Penyediaan Bahan Bacaan dan Peraturan Perundang-undangan										06
			Jumlah Dokumen Bahan Bacaan dan Peraturan Perundang-Undangan yang Disediakan				12 Dokumen	1.500.000	Kab. Bantul, Bantul, Bantul	DANA ALOKASI UMUM (DAU)	Melanjutkan hilirisasi dan mengembangkan industri berbasis sumber daya alam untuk meningkatkan nilai tambah di dalam negeri.	2. Pengembangan kehidupan ekonomi yang layak 3. Mewujudkan transformasi ekonomi berbasis sumberdaya lokal didukung investasi	DKUKMPP		1.250.000	DINAS KOPERASI USAHA KECIL DAN MENENGAH, PERINDUSTRIAN DAN PERDAGANGAN
	2	1	0	2.	00	Fasilitasi Kunjungan Tamu										08
			Jumlah Laporan Fasilitasi Kunjungan Tamu				12 Laporan	22.500.000	Kab. Bantul, Bantul, Bantul	DANA ALOKASI UMUM (DAU)	Melanjutkan hilirisasi dan mengembangkan industri berbasis sumber daya alam untuk meningkatkan nilai tambah di dalam negeri.	2. Pengembangan kehidupan ekonomi yang layak 3. Mewujudkan transformasi ekonomi berbasis sumberdaya lokal didukung investasi	DKUKMPP		14.031.500	DINAS KOPERASI USAHA KECIL DAN MENENGAH, PERINDUSTRIAN DAN PERDAGANGAN
	2	1	0	2.	00	Penyelenggaraan Rapat Koordinasi dan Konsultasi SKPD										09

No	Kode					Urusan / Bidang Urusan / Program / Kegiatan / Sub Kegiatan	Indikator Program / Kegiatan / Sub Kegiatan	Target Akhir Periode Renstra OPD	Realisasi Capaian RENJA OPD Tahun 2024	Prakiraan Capaian Target RENJA OPD Tahun 2025	Capaian Kinerja Dan Kerangka Pendanaan				Kelompok Sasaran	Prakiraan Maju Rencana Tahun 2025		Perangkat Daerah Penanggung Jawab		
											Target 2026	Pagu Indikatif (Rp)	Lokasi	Sumber Dana		Prioritas			Target	Pagu Indikatif (Rp)
																Nasional	Daerah			
1	2					3	4	5	6	7	8	9	10	11	12	13	14	15	16	17
							Jumlah Kendaraan Perorangan Dinas atau Kendaraan Dinas Jabatan yang Dipelihara dan dibayarkan Pajaknya				49 Unit	338.341.700	Kab. Bantul, Bantul, Trenggong	DANA ALOKASI UMUM (DAU)	Melanjutkan hilirisasi dan mengembangkan industri berbasis sumber daya alam untuk meningkatkan nilai tambah di dalam negeri.	2. Pengembangan kehidupan ekonomi yang layak 3. Mewujudkan transformasi ekonomi berbasis sumberdaya lokal didukung investasi	DKUKMPP		140.928.000	DINAS KOPERASI USAHA KECIL DAN MENENGAH, PERINDUSTRIAN DAN PERDAGANGAN
	2	1	0	2.	00	Penyediaan Jasa Pemeliharaan, Biaya Pemeliharaan, Pajak dan Perizinan Kendaraan Dinas Operasional atau Lapangan														02
							Jumlah Kendaraan Dinas Operasional atau Lapangan yang Dipelihara dan dibayarkan Pajak dan Perizinannya				8 Unit	163.714.500	Kab. Bantul, Bantul, Trenggong	DANA ALOKASI UMUM (DAU)	Melanjutkan hilirisasi dan mengembangkan industri berbasis sumber daya alam untuk meningkatkan nilai tambah di dalam negeri.	2. Pengembangan kehidupan ekonomi yang layak 3. Mewujudkan transformasi ekonomi berbasis sumberdaya lokal didukung investasi	DKUKMPP		98.985.000	DINAS KOPERASI USAHA KECIL DAN MENENGAH, PERINDUSTRIAN DAN PERDAGANGAN
	2	1	0	2.	00	Pemeliharaan/Rehabilitasi Gedung Kantor dan Bangunan Lainnya														09
							Jumlah Gedung Kantor dan Bangunan Lainnya yang Dipelihara/Dir ehabilitasi				3 Unit	240.573.600	Kab. Bantul, Bantul, Trenggong	DANA ALOKASI UMUM (DAU)	Melanjutkan hilirisasi dan mengembangkan industri berbasis sumber daya alam untuk meningkatkan nilai tambah di dalam negeri.	2. Pengembangan kehidupan ekonomi yang layak 3. Mewujudkan transformasi ekonomi berbasis sumberdaya lokal didukung investasi	DKUKMPP		70.157.500	DINAS KOPERASI USAHA KECIL DAN MENENGAH, PERINDUSTRIAN DAN PERDAGANGAN
2	2	1	0	2.		PROGRAM PELAYANAN IZIN USAHA SIMPAN PINJAM	Pertumbuhan Volume Usaha Koperasi	-			8,1 Persen	85.709.936						-	82.087.761	
	2	1	0	2.		Penerbitan Izin Usaha Simpan Pinjam untuk Koperasi dengan Wilayah Keanggotaan dalam Daerah Kabupaten/Kota	Cakupan fasilitas Penerbitan Izin Usaha Simpan Pinjam untuk Koperasi dengan Wilayah Keanggotaan dalam Daerah Kabupaten	-			100 persen	85.709.936			Melanjutkan hilirisasi dan mengembangkan industri berbasis sumber daya alam untuk meningkatkan nilai tambah di dalam negeri.	2. Pengembangan kehidupan ekonomi yang layak 3. Mewujudkan transformasi ekonomi berbasis sumberdaya lokal didukung investasi	Koperasi di Kabupaten Bantul	-	82.087.761	
	2	1	0	2.	00	Fasilitasi Pemenuhan Izin Usaha Simpan Pinjam dan Pembukaan Kantor Cabang, Cabang Pembantu dan Kantor Kas Koperasi Simpan Pinjam untuk Koperasi dengan Wilayah Keanggotaan dalam Daerah Kabupaten/Kota														01

No	Kode					Urusan / Bidang Urusan / Program / Kegiatan / Sub Kegiatan	Indikator Program / Kegiatan / Sub Kegiatan	Target Akhir Periode Renstra OPD	Realisasi Capaian RENJA OPD Tahun 2024	Prakiraan Capaian Target RENJA OPD Tahun 2025	Capaian Kinerja Dan Kerangka Pendanaan						Kelompok Sasaran	Prakiraan Maju Rencana Tahun 2025		Perangkat Daerah Penanggung Jawab
											Target 2026	Pagu Indikatif (Rp)	Lokasi	Sumber Dana	Prioritas			Target	Pagu Indikatif (Rp)	
															Nasional	Daerah				
1	2					3	4	5	6	7	8	9	10	11	12	13	14	15	16	17
							Jumlah Usaha Simpan Pinjam dan Pembukaan Kantor Cabang, Cabang Pembantu dan Kantor Kas Koperasi Simpan Pinjam untuk Koperasi dengan Wilayah Keanggotaan dalam Daerah Kabupaten/Kota				2 Unit Usaha	85.709.936	Kab. Bantul, Bantul, Semua Kel/Desa	PENDAP ATAN ASLI DAERAH (PAD)	Melanjutkan hilirisasi dan mengembangkan industri berbasis sumber daya alam untuk meningkatkan nilai tambah di dalam negeri.	2. Pengembangan kehidupan ekonomi yang layak 3. Mewujudkan transformasi ekonomi berbasis sumberdaya lokal didukung investasi	Koperasi di Kabupaten Bantul		82.087.761	DINAS KOPERASI USAHA KECIL DAN MENENGAH, PERINDUSTRIAN DAN PERDAGANGAN
3	2	1	0			PROGRAM PENGAWASAN DAN PEMERIKSAAN KOPERASI	Persentase Pengawasan dan Pemeriksaan Koperasi	-			92 persen	99.317.836						-	167.954.926	
	2	1	0	2.		Pemeriksaan dan Pengawasan Koperasi, Koperasi Simpan Pinjam/Unit Simpan Pinjam Koperasi yang Wilayah Keanggotaannya dalam Daerah Kabupaten/ Kota	Cakupan koperasi yang diperiksa dan diawasi	-			98 Porsen	99.317.836			Melanjutkan hilirisasi dan mengembangkan industri berbasis sumber daya alam untuk meningkatkan nilai tambah di dalam negeri.	2. Pengembangan kehidupan ekonomi yang layak 3. Mewujudkan transformasi ekonomi berbasis sumberdaya lokal didukung investasi	Koperasi di Kabupaten Bantul	-	167.954.926	
	2	1	0	2.	00	Pelaksanaan Proses Pemeriksaan dan Pengawasan Koperasi yang Wilayah Keanggotaannya Daerah Kabupaten/Kota														
							Jumlah Koperasi yang telah dilakukan Pemeriksaan dan Pengawasan				230 Unit Usaha	99.317.836	Kab. Bantul, Bantul, Semua Kel/Desa	PENDAP ATAN ASLI DAERAH (PAD)	Melanjutkan hilirisasi dan mengembangkan industri berbasis sumber daya alam untuk meningkatkan nilai tambah di dalam negeri.	2. Pengembangan kehidupan ekonomi yang layak 3. Mewujudkan transformasi ekonomi berbasis sumberdaya lokal didukung investasi	Koperasi di Kabupaten Bantul		167.954.926	DINAS KOPERASI USAHA KECIL DAN MENENGAH, PERINDUSTRIAN DAN PERDAGANGAN
4	2	1	0			PROGRAM PENILAIAN KESEHATAN KSP/USP KOPERASI	Persentase Koperasi Aktif	-			69 Porsen	58.825.436						-	50.955.027	

No	Kode	Urusan / Bidang Urusan / Program / Kegiatan / Sub Kegiatan	Indikator Program / Kegiatan / Sub Kegiatan	Target Akhir Periode Renstra OPD	Realisasi Capaian RENJA OPD Tahun 2024	Prakiraan Capaian Target RENJA OPD Tahun 2025	Capaian Kinerja Dan Kerangka Pendanaan						Kelompok Sasaran	Prakiraan Maju Rencana Tahun 2025		Perangkat Daerah Penanggung Jawab
							Target 2026	Pagu Indikatif (Rp)	Lokasi	Sumber Dana	Prioritas			Target	Pagu Indikatif (Rp)	
											Nasional	Daerah				
1	2	3	4	5	6	7	8	9	10	11	12	13	14	15	16	17
	2 1 7 4 0 1		Penilaian Kesehatan Koperasi Simpan Pinjam/Unit Simpan Pinjam Koperasi yang Wilayah Keanggotaanya dalam 1 (Satu) Daerah Kabupaten/Kota	Cakupan koperasi simpan pinjam / unit simpan pinjam koperasi yang dinilai kesehatannya	-		96 persen	58.825.436			Melanjutkan hilirisasi dan mengembangkan industri berbasis sumber daya alam untuk meningkatkan nilai tambah di dalam negeri.	2. Pengembangan kehidupan ekonomi yang layak 3. Mewujudkan transformasi ekonomi berbasis sumberdaya lokal didukung investasi	Koperasi di Kabupaten Bantul	-	50.955.027	
	2 1 7 4 0 1	00 01	Pelaksanaan Penilaian Kesehatan KSP/USP Koperasi Kewenangan Kabupaten/Kota													
			Jumlah Unit Usaha Koperasi yang Telah Dilakukan Penilaian Kesehatan				225 Unit Usaha	58.825.436	Kab. Bantul, Bantul, Semua Kel/Desa	PENDAP ATAN ASLI DAERAH (PAD)	Melanjutkan hilirisasi dan mengembangkan industri berbasis sumber daya alam untuk meningkatkan nilai tambah di dalam negeri.	2. Pengembangan kehidupan ekonomi yang layak 3. Mewujudkan transformasi ekonomi berbasis sumberdaya lokal didukung investasi	Koperasi di Kabupaten Bantul		50.955.027	DINAS KOPERASI USAHA KECIL DAN MENENGAH, PERINDUSTRIAN DAN PERDAGANGAN
5	2 1 7 5		PROGRAM PENDIDIKAN DAN LATIHAN PERKOPERASIAN	Persentase Koperasi yang Diberikan Dukungan Fasilitasi Pelatihan	-		26.91 Persen	199.157.244						-	253.823.391	
	2 1 7 5 0 1		Pendidikan dan Latihan Perkoperasian Bagi Koperasi yang Wilayah Keanggotaan dalam Daerah Kabupaten/Kota	Cakupan koperasi yang mengikuti pelatihan untuk koperasi dengan wilayah keanggotaan dalam daerah kabupaten	-		100 persen	199.157.244			Melanjutkan hilirisasi dan mengembangkan industri berbasis sumber daya alam untuk meningkatkan nilai tambah di dalam negeri.	2. Pengembangan kehidupan ekonomi yang layak 3. Mewujudkan transformasi ekonomi berbasis sumberdaya lokal didukung investasi	Koperasi di Kabupaten Bantul	-	253.823.391	
	2 1 7 5 0 1	00 01	Peningkatan Pemahaman dan Pengetahuan Perkoperasian serta Kapasitas dan Kompetensi SDM Koperasi													
			Jumlah SDM yang Memahami Pengetahuan Perkoperasian				80 Orang	199.157.244	Kab. Bantul, Bantul, Semua Kel/Desa	PENDAP ATAN ASLI DAERAH (PAD)	Melanjutkan hilirisasi dan mengembangkan industri berbasis sumber daya alam untuk meningkatkan nilai tambah di dalam negeri.	2. Pengembangan kehidupan ekonomi yang layak 3. Mewujudkan transformasi ekonomi berbasis sumberdaya lokal didukung investasi	Koperasi di Kabupaten Bantul		253.823.391	DINAS KOPERASI USAHA KECIL DAN MENENGAH, PERINDUSTRIAN DAN PERDAGANGAN
6	2 1 7 6		PROGRAM PEMBERDAYAAN DAN	Persentase Meningkatnya Koperasi yang Berkualitas	-		6,1 Persen	133.845.172						-	287.700.793	

No	Kode					Urusan / Bidang Urusan / Program / Kegiatan / Sub Kegiatan	Indikator Program / Kegiatan / Sub Kegiatan	Target Akhir Periode Renstra OPD	Realisasi Capaian RENJA OPD Tahun 2024	Prakiraan Capaian Target RENJA OPD Tahun 2025	Capaian Kinerja Dan Kerangka Pendanaan						Kelompok Sasaran	Prakiraan Maju Rencana Tahun 2025		Perangkat Daerah Penanggung Jawab
											Target 2026	Pagu Indikatif (Rp)	Lokasi	Sumber Dana	Prioritas			Target	Pagu Indikatif (Rp)	
															Nasional	Daerah				
1	2					3	4	5	6	7	8	9	10	11	12	13	14	15	16	17
						PERLINDUNGAN KOPERASI														
	2	1	0	2.		Pemberdayaan dan Perlindungan Koperasi yang Keanggotaannya dalam Daerah Kabupaten/Kota	Cakupan koperasi yang mendapat akses pasar, akses pembiayaan, stan darisasi,dan kemitraan	-			100 persen	133.845.172			Melanjutkan hilirisasi dan mengembangkan industri berbasis sumber daya alam untuk meningkatkan nilai tambah di dalam negeri.	2. Pengembangan kehidupan ekonomi yang layak 3. Mewujudkan transformasi ekonomi berbasis sumberdaya lokal didukung investasi	Koperasi di Kabupaten Bantul	-	287.700.793	
	2	1	0	2.	00	Penumbuhan Kesadaran Keluarga dalam Peningkatan Taraf Hidup Keluarga Melalui Kehidupan Berkoperasi dan Pengembangan Ekonomi Lainnya														
							Jumlah Keluarga yang Mengikuti Penumbuhan Kesadaran Keluarga dalam Peningkatan Taraf Hidup Keluarga Melalui Kehidupan Berkoperasi dan Pengembangan Ekonomi Lainnya				60 Keluarga	13.125.000	Kab. Bantul, Bantul, Semua Kel/Desa	PENDAP ATAN ASLI DAERAH (PAD)	Melanjutkan hilirisasi dan mengembangkan industri berbasis sumber daya alam untuk meningkatkan nilai tambah di dalam negeri.	2. Pengembangan kehidupan ekonomi yang layak 3. Mewujudkan transformasi ekonomi berbasis sumberdaya lokal didukung investasi	Koperasi di Kabupaten Bantul		20.000.000	DINAS KOPERASI USAHA KECIL DAN MENENGAH, PERINDUSTRIAN DAN PERDAGANGAN
	2	1	0	2.	00	Peningkatan Produktivitas, Nilai Tambah, Akses Pasar, Akses Pembiayaan, Penguatan Kelembagaan, Penataan Manajemen, Standarisasi, dan Restrukturisasi Usaha														
							Jumlah Unit Usaha yang Produktif, Bernilai Tambah, Memiliki Akses Pasar, Akses Pembiayaan, Penguatan Kelembagaan, Penataan Manajemen, Standarisasi, dan Restrukturisasi Usaha				80 Unit Usaha	120.720.172	Kab. Bantul, Bantul, Semua Kel/Desa	PENDAP ATAN ASLI DAERAH (PAD)	Melanjutkan hilirisasi dan mengembangkan industri berbasis sumber daya alam untuk meningkatkan nilai tambah di dalam negeri.	2. Pengembangan kehidupan ekonomi yang layak 3. Mewujudkan transformasi ekonomi berbasis sumberdaya lokal didukung investasi	Koperasi di Kabupaten Bantul		267.700.793	DINAS KOPERASI USAHA KECIL DAN MENENGAH, PERINDUSTRIAN DAN PERDAGANGAN
7	2	1	0			PROGRAM PEMBERDAYAAN USAHA MENENGAH, USAHA KECIL, DAN USAHA MIKRO (UMKM)	Persentase Usaha Kecil yang Bertransformasi dari Informal ke Formal	-			61,25 Persen	161.736.508						-	886.426.762	

No	Kode	Urusan / Bidang Urusan / Program / Kegiatan / Sub Kegiatan	Indikator Program / Kegiatan / Sub Kegiatan	Target Akhir Periode Renstra OPD	Realisasi Capaian RENJA OPD Tahun 2024	Prakiraan Capaian Target RENJA OPD Tahun 2025	Capaian Kinerja Dan Kerangka Pendanaan						Kelompok Sasaran	Prakiraan Maju Rencana Tahun 2025		Perangkat Daerah Penanggung Jawab
							Target 2026	Pagu Indikatif (Rp)	Lokasi	Sumber Dana	Prioritas			Target	Pagu Indikatif (Rp)	
											Nasional	Daerah				
1	2	3	4	5	6	7	8	9	10	11	12	13	14	15	16	17
	2 1 7 0 2. 0 1		Pemberdayaan Usaha Mikro yang Dilakukan Melalui Pendataan, Kemitraan, Kemudahan Perizinan, Penguatan Kelembagaan dan Koordinasi dengan Para Pemangku Kepentingan	Cakupan usaha mikro yang diberdayakan	-		100 Persen	161.736.508			Melanjutkan hilirisasi dan mengembangkan industri berbasis sumber daya alam untuk meningkatkan nilai tambah di dalam negeri.	2. Pengembangan kehidupan ekonomi yang layak 3. Mewujudkan transformasi ekonomi berbasis sumberdaya lokal didukung investasi	UMKM Kabupaten Bantul	-	886.426.762	
	2 1 7 0 1	00 02	Pemberdayaan Melalui Kemitraan Usaha Mikro													
			Jumlah Unit Usaha yang Telah Melaksanakan Kemitraan Usaha Mikro				7 Unit Usaha	6.528.650	Kab. Bantul, Bantul, Semua Kel/Desa	PENDAP ATAN ASLI DAERAH (PAD)	Melanjutkan hilirisasi dan mengembangkan industri berbasis sumber daya alam untuk meningkatkan nilai tambah di dalam negeri.	2. Pengembangan kehidupan ekonomi yang layak 3. Mewujudkan transformasi ekonomi berbasis sumberdaya lokal didukung investasi	UMKM Kabupaten Bantul		75.000.000	DINAS KOPERASI USAHA KECIL DAN MENENGAH, PERINDUSTRIAN DAN PERDAGANGAN
	2 1 7 0 1	00 03	Fasilitasi Kemudahan Perizinan Usaha Mikro													
			Jumlah Usaha Mikro yang Telah Mendapatkan Perizinan				15 Unit Usaha	5.821.750	Kab. Bantul, Semua Kecamatan, Semua Kel/Desa	PENDAP ATAN ASLI DAERAH (PAD)	Melanjutkan hilirisasi dan mengembangkan industri berbasis sumber daya alam untuk meningkatkan nilai tambah di dalam negeri.	2. Pengembangan kehidupan ekonomi yang layak 3. Mewujudkan transformasi ekonomi berbasis sumberdaya lokal didukung investasi	UMKM Kabupaten Bantul		100.000.000	DINAS KOPERASI USAHA KECIL DAN MENENGAH, PERINDUSTRIAN DAN PERDAGANGAN
	2 1 7 0 1	00 04	Pemberdayaan Kelembagaan Potensi dan Pengembangan Usaha Mikro													
			Jumlah Unit Usaha yang Telah Menerima Pembinaan dan Pendampingan Terhadap Usaha Mikro				110 Unit Usaha	44.870.300	Kab. Bantul, Semua Kecamatan, Semua Kel/Desa	PENDAP ATAN ASLI DAERAH (PAD)	Melanjutkan hilirisasi dan mengembangkan industri berbasis sumber daya alam untuk meningkatkan nilai tambah di dalam negeri.	2. Pengembangan kehidupan ekonomi yang layak 3. Mewujudkan transformasi ekonomi berbasis sumberdaya lokal didukung investasi	UMKM Kabupaten Bantul		435.958.801	DINAS KOPERASI USAHA KECIL DAN MENENGAH, PERINDUSTRIAN DAN PERDAGANGAN
	2 1 7 0 1	00 05	Koordinasi dan Sinkronisasi dengan Para Pemangku Kepentingan dalam Pemberdayaan Usaha Mikro													

No	Kode	Urusan / Bidang Urusan / Program / Kegiatan / Sub Kegiatan	Indikator Program / Kegiatan / Sub Kegiatan	Target Akhir Periode Renstra OPD	Realisasi Capaian RENJA OPD Tahun 2024	Prakiraan Capaian Target RENJA OPD Tahun 2025	Capaian Kinerja Dan Kerangka Pendanaan						Kelompok Sasaran	Prakiraan Maju Rencana Tahun 2025		Perangkat Daerah Penanggung Jawab	
							Target 2026	Pagu Indikatif (Rp)	Lokasi	Sumber Dana	Prioritas			Target	Pagu Indikatif (Rp)		
											Nasional	Daerah					
1	2	3	4	5	6	7	8	9	10	11	12	13	14	15	16	17	
			Jumlah Laporan Pengembangan Kewirausahaan Desa				7 Laporan	374.259.000	Kab. Bantul, Semua Kecamatan, Semua Kel/Desa	BANTUAN KEUANGAN KHUSUS DARI PEMERINTAH DAERAH PROVINSI	Melanjutkan hilirisasi dan mengembangkan industri berbasis sumber daya alam untuk meningkatkan nilai tambah di dalam negeri.	2. Pengembangan kehidupan ekonomi yang layak 3. Mewujudkan transformasi ekonomi berbasis sumberdaya lokal didukung investasi	IKM/UMKM di Kabupaten Bantul		70.350.000	DINAS KOPERASI USAHA KECIL DAN MENENGAH, PERINDUSTRIAN DAN PERDAGANGAN	
	3		URUSAN PEMERINTAHAN PILIHAN						9.317.400.566							8.618.773.248	
	3	30	URUSAN PEMERINTAHAN BIDANG PERDAGANGAN						6.472.828.642							6.583.846.809	
10	3	302	PROGRAM PERIZINAN DAN PENDAFTARAN PERUSAHAAN	Persentase izin usaha perdagangan yang difasilitasi	-		100 Persen	227.307.844						-	290.362.266		
	3	302	2.01	Penerbitan Izin Pengelolaan Pasar Rakyat, Pusat Perbelanjaan, dan Izin Usaha Toko Swalayan	Persentase pelaku usaha toko swalayan dan pusat perbelanjaan yang memperoleh izin sesuai dengan ketentuan	-		100 persen	164.102.594		Melanjutkan hilirisasi dan mengembangkan industri berbasis sumber daya alam untuk meningkatkan nilai tambah di dalam negeri.	2. Pengembangan kehidupan ekonomi yang layak 3. Mewujudkan transformasi ekonomi berbasis sumberdaya lokal didukung investasi	Pelaku Usaha Ritel di Kabupaten Bantul	-	154.564.166		
	3	302	2.01	Fasilitasi Pemenuhan Komitmen Perolehan Perizinan Pasar Rakyat, Pusat Perbelanjaan, dan Toko Swalayan Melalui Sistem Pelayanan Perizinan Berusaha Terintegrasi Secara Elektronik												0001	
				Jumlah Rekomendasi Pemenuhan Komitmen Perolehan Perizinan Pasar Rakyat, Pusat Perbelanjaan, dan Toko Swalayan Melalui Sistem Pelayanan Perizinan Berusaha Terintegrasi Secara Elektronik			20 Dokumen	164.102.594	Kab. Bantul, Bantul, Semua Kel/Desa	PENDAPATAN ASLI DAERAH (PAD)	Melanjutkan hilirisasi dan mengembangkan industri berbasis sumber daya alam untuk meningkatkan nilai tambah di dalam negeri.	2. Pengembangan kehidupan ekonomi yang layak 3. Mewujudkan transformasi ekonomi berbasis sumberdaya lokal didukung investasi	Pelaku Usaha Ritel di Kabupaten Bantul		154.564.166	DINAS KOPERASI USAHA KECIL DAN MENENGAH, PERINDUSTRIAN DAN PERDAGANGAN	

No	Kode					Urusan / Bidang Urusan / Program / Kegiatan / Sub Kegiatan	Indikator Program / Kegiatan / Sub Kegiatan	Target Akhir Periode Renstra OPD	Realisasi Capaian RENJA OPD Tahun 2024	Prakiraan Capaian Target RENJA OPD Tahun 2025	Capaian Kinerja Dan Kerangka Pendanaan						Kelompok Sasaran	Prakiraan Maju Rencana Tahun 2025		Perangkat Daerah Penanggung Jawab
											Target 2026	Pagu Indikatif (Rp)	Lokasi	Sumber Dana	Prioritas			Target	Pagu Indikatif (Rp)	
															Nasional	Daerah				
1	2					3	4	5	6	7	8	9	10	11	12	13	14	15	16	17
	3	3	0	2	2	Penerbitan Tanda Daftar Gudang	Persentase pelaku usaha pergudangan yang memperoleh izin sesuai dengan ketentuan Prosentase Penerbitan Izin TDG	-			55 Persen 100 persen	19.771.750			Melanjutkan hilirisasi dan mengembangkan industri berbasis sumber daya alam untuk meningkatkan nilai tambah di dalam negeri.	2. Pengembangan kehidupan ekonomi yang layak 3. Mewujudkan transformasi ekonomi berbasis sumberdaya lokal didukung investasi	Pelaku Usaha Pergudangan di Kabupaten Bantul	-	60.132.000	
	3	3	0	2	00 01	Fasilitasi Penerbitan Tanda Daftar Gudang														
							Jumlah Dokumen Tanda Daftar Gudang				10 Dokumen	19.771.750	Kab. Bantul, Bantul, Semua Kel/Desa	PENDAP ATAN ASLI DAERAH (PAD)	Melanjutkan hilirisasi dan mengembangkan industri berbasis sumber daya alam untuk meningkatkan nilai tambah di dalam negeri.	2. Pengembangan kehidupan ekonomi yang layak 3. Mewujudkan transformasi ekonomi berbasis sumberdaya lokal didukung investasi	Pelaku Usaha Pergudangan di Kabupaten Bantul		60.132.000	DINAS KOPERASI USAHA KECIL DAN MENENGAH, PERINDUSTRIAN DAN PERDAGANGAN
	3	3	0	2	0 0 3	Penerbitan Surat Tanda Pendaftaran Waralaba (STPW) untuk Penerima Waralaba dari Waralaba Dalam Negeri	Prosentase Penerbitan Izin STPW	-			100 persen	2.455.500			Melanjutkan hilirisasi dan mengembangkan industri berbasis sumber daya alam untuk meningkatkan nilai tambah di dalam negeri.	2. Pengembangan kehidupan ekonomi yang layak 3. Mewujudkan transformasi ekonomi berbasis sumberdaya lokal didukung investasi	Pelaku Usaha Waralaba di Kabupaten Bantul	-	13.028.600	
	3	3	0	2	00 01	Fasilitasi Perizinan Surat Tanda Pendaftaran dan/atau Lanjutan Waralaba (STPW) Dalam Negeri Terintegrasi Secara Elektronik														
							Jumlah Dokumen Perizinan Surat Tanda Pendaftaran dan/atau Lanjutan Waralaba (STPW) Dalam Negeri Terintegrasi Secara Elektronik				1 Dokumen	2.455.500	Kab. Bantul, Bantul, Semua Kel/Desa	PENDAP ATAN ASLI DAERAH (PAD)	Melanjutkan hilirisasi dan mengembangkan industri berbasis sumber daya alam untuk meningkatkan nilai tambah di dalam negeri.	2. Pengembangan kehidupan ekonomi yang layak 3. Mewujudkan transformasi ekonomi berbasis sumberdaya lokal didukung investasi	Pelaku Usaha Waralaba di Kabupaten Bantul		13.028.600	DINAS KOPERASI USAHA KECIL DAN MENENGAH, PERINDUSTRIAN DAN PERDAGANGAN

No	Kode	Urusan / Bidang Urusan / Program / Kegiatan / Sub Kegiatan	Indikator Program / Kegiatan / Sub Kegiatan	Target Akhir Periode Renstra OPD	Realisasi Capaian RENJA OPD Tahun 2024	Prakiraan Capaian Target RENJA OPD Tahun 2025	Capaian Kinerja Dan Kerangka Pendanaan						Kelompok Sasaran	Prakiraan Maju Rencana Tahun 2025		Perangkat Daerah Penanggung Jawab
							Target 2026	Pagu Indikatif (Rp)	Lokasi	Sumber Dana	Prioritas			Target	Pagu Indikatif (Rp)	
											Nasional	Daerah				
1	2	3	4	5	6	7	8	9	10	11	12	13	14	15	16	17
	3 3 0 2 0 5	Penerbitan Surat Izin Usaha Perdagangan Minuman Beralkohol Golongan B dan C untuk Pengecer dan Penjual Langsung Minum di Tempat	Cakupan pengawasan perizinan perdagangan minuman beralkohol golongan B dan C untuk Pengecer dan Penjual Langsung Minum di Tempat Persentase penerbitan izin usaha Perdagangan Minuman Beralkohol Golongan B dan C untuk Pengecer dan Penjual Langsung Minum di Tempat	-			20,83 Persen 50 persen	35.200.500			Melanjutkan hilirisasi dan mengembangkan industri berbasis sumber daya alam untuk meningkatkan nilai tambah di dalam negeri.	2. Pengembangan kehidupan ekonomi yang layak 3. Mewujudkan transformasi ekonomi berbasis sumberdaya lokal didukung investasi	Pelaku Usaha Mihal Golongan B dan C untuk Pengecer dan Penjual Langsung Minum di Tempat di Kabupaten Bantul	-	50.110.000	
	3 3 0 2 0 5	00 01	Fasilitasi Penerbitan Surat Izin Usaha Perdagangan Minuman Beralkohol Golongan B dan C													
			Jumlah Surat Izin Usaha Perdagangan untuk Pengecer dan Penjual Langsung Minuman Beralkohol Golongan B dan C yang Diterbitkan Melalui Sistem Pelayanan Perizinan Berusaha Terintegrasi Secara Elektronik				1 Dokumen	35.200.500	Kab. Bantul, Bantul, Semua Kel/Desa	PENDAP ATAN ASLI DAERAH (PAD)	Melanjutkan hilirisasi dan mengembangkan industri berbasis sumber daya alam untuk meningkatkan nilai tambah di dalam negeri.	2. Pengembangan kehidupan ekonomi yang layak 3. Mewujudkan transformasi ekonomi berbasis sumberdaya lokal didukung investasi	Pelaku Usaha Mihal Golongan B dan C untuk Pengecer dan Penjual Langsung Minum di Tempat di Kabupaten Bantul		50.110.000	DINAS KOPERASI USAHA KECIL DAN MENENGAH, PERINDUSTRIAN DAN PERDAGANGAN
	3 3 0 2 0 6	Pengendalian Fasilitas Penyimpanan Bahan Berbahaya dan Pengawasan Distribusi, Pengemasan dan Pelabelan Bahan Berbahaya di Tingkat Daerah Kabupaten/ Kota	Cakupan pengawasan fasilitas Penyimpanan Bahan Berbahaya, Distribusi, Pengemasan dan Pelabelan Bahan Berbahaya di Tingkat Daerah Kabupaten	-			66,67 persen	5.777.500			Melanjutkan hilirisasi dan mengembangkan industri berbasis sumber daya alam untuk meningkatkan nilai tambah di dalam negeri.	2. Pengembangan kehidupan ekonomi yang layak 3. Mewujudkan transformasi ekonomi berbasis sumberdaya lokal didukung investasi	Pelaku Usaha Bahan Berbahaya di Kabupaten Bantul	-	12.527.500	

No	Kode					Urusan / Bidang Urusan / Program / Kegiatan / Sub Kegiatan	Indikator Program / Kegiatan / Sub Kegiatan	Target Akhir Periode Renstra OPD	Realisasi Capaian RENJA OPD Tahun 2024	Prakiraan Capaian Target RENJA OPD Tahun 2025	Capaian Kinerja Dan Kerangka Pendanaan						Kelompok Sasaran	Prakiraan Maju Rencana Tahun 2025		Perangkat Daerah Penanggung Jawab	
											Target 2026	Pagu Indikatif (Rp)	Lokasi	Sumber Dana	Prioritas			Target	Pagu Indikatif (Rp)		
															Nasional	Daerah					
1	2					3	4	5	6	7	8	9	10	11	12	13	14	15	16	17	
	3	3	0	2	00	Pengawasan Distribusi, Pengemasan dan Pelabelan Bahan Berbahaya Terhadap Pengguna Akhir Bahan Berbahaya (PA-B2) maupun Produsen B2 (P-B2)															03
						Jumlah Laporan Hasil Pengawasan Distribusi, Pengemasan dan Pelabelan Bahan Berbahaya Terhadap Distributor B2, Pengguna Akhir Bahan Berbahaya (PA-B2) maupun Produsen B2 (P-B2)					1 Laporan	5.777.500	Kab. Bantul, Bantul, Semua Kel/Desa	PENDAP ATAN ASLI DAERAH (PAD)	Melanjutkan hilirisasi dan mengembangkan industri berbasis sumber daya alam untuk meningkatkan nilai tambah di dalam negeri.	2. Pengembangan kehidupan ekonomi yang layak 3. Mewujudkan transformasi ekonomi berbasis sumberdaya lokal didukung investasi	Pelaku Usaha Bahan Berbahaya di Kabupaten Bantul		12.527.500	DINAS KOPERASI USAHA KECIL DAN MENENGAH, PERINDUSTRIAN DAN PERDAGANGAN	
11	3	3	0	3		PROGRAM PENINGKATAN SARANA DISTRIBUSI PERDAGANGAN	Persentase Sarana Perdagangan yang Ditingkatkan Kualitasnya	-			53 Persen	4.706.732.152						-	4.795.064.870		
	3	3	0	2	00	Pembangunan dan Pengelolaan Sarana Distribusi Perdagangan	Cakupan Sarana Distribusi Perdagangan yang dibangun dan atau dikelola	-			42 Persen	3.620.274.380			Melanjutkan hilirisasi dan mengembangkan industri berbasis sumber daya alam untuk meningkatkan nilai tambah di dalam negeri.	2. Pengembangan kehidupan ekonomi yang layak 3. Mewujudkan transformasi ekonomi berbasis sumberdaya lokal didukung investasi	Sarana Distribusi Perdagangan dan Pengelolaan Sarana Distribusi Perdagangan	-	3.679.054.058		
	3	3	0	2	00	Penyediaan Sarana Distribusi Perdagangan															01
						Jumlah Sarana Distribusi Perdagangan					5 Unit	356.325.000	Kab. Bantul, Bantul, Semua Kel/Desa	PENDAP ATAN ASLI DAERAH (PAD)	Melanjutkan hilirisasi dan mengembangkan industri berbasis sumber daya alam untuk meningkatkan nilai tambah di dalam negeri.	2. Pengembangan kehidupan ekonomi yang layak 3. Mewujudkan transformasi ekonomi berbasis sumberdaya lokal didukung investasi	Sarana Distribusi Perdagangan dan Pengelolaan Sarana Distribusi Perdagangan		407.325.000	DINAS KOPERASI USAHA KECIL DAN MENENGAH, PERINDUSTRIAN DAN PERDAGANGAN	
	3	3	0	2	00	Fasilitasi Pengelolaan Sarana Distribusi Perdagangan															02

No	Kode					Urusan / Bidang Urusan / Program / Kegiatan / Sub Kegiatan	Indikator Program / Kegiatan / Sub Kegiatan	Target Akhir Periode Renstra OPD	Realisasi Capaian RENJA OPD Tahun 2024	Prakiraan Capaian Target RENJA OPD Tahun 2025	Capaian Kinerja Dan Kerangka Pendanaan						Kelompok Sasaran	Prakiraan Maju Rencana Tahun 2025		Perangkat Daerah Penanggung Jawab
											Target 2026	Pagu Indikatif (Rp)	Lokasi	Sumber Dana	Prioritas			Target	Pagu Indikatif (Rp)	
															Nasional	Daerah				
1	2					3	4	5	6	7	8	9	10	11	12	13	14	15	16	17
							Jumlah Fasilitasi Pengelolaan Sarana Distribusi Perdagangan				32 Unit	3.263.949.380	Kab. Bantul, Bantul, Semua Kel/Desa	PENDAP ATAN ASLI DAERAH (PAD)	Melanjutkan hilirisasi dan mengembangkan industri berbasis sumber daya alam untuk meningkatkan nilai tambah di dalam negeri.	2. Pengembangan kehidupan ekonomi yang layak 3. Mewujudkan transformasi ekonomi berbasis sumberdaya lokal didukung investasi	Sarana Distribusi Perdagangan dan Pengelolaan Sarana Distribusi Perdagangan		3.271.729.058	DINAS KOPERASI USAHA KECIL DAN MENENGAH, PERINDUSTRIAN DAN PERDAGANGAN
	3	3	0	2.		Pembinaan Terhadap Pengelola Sarana Distribusi Perdagangan Masyarakat di Wilayah Kerjanya	Cakupan pembinaan terhadap pengelola sarana distribusi perdagangan	-			100 persen	1.086.457.772			Melanjutkan hilirisasi dan mengembangkan industri berbasis sumber daya alam untuk meningkatkan nilai tambah di dalam negeri.	2. Pengembangan kehidupan ekonomi yang layak 3. Mewujudkan transformasi ekonomi berbasis sumberdaya lokal didukung investasi	Pengelola Sarana Distribusi Perdagangan	-	1.116.010.812	
	3	3	0	2.	00	Pembinaan dan Pengendalian Pengelola Sarana Distribusi Perdagangan														
							Jumlah Dokumen Hasil Pembinaan dan Pengendalian kepada Pengelola Sarana Distribusi Perdagangan				6 Dokumen	796.163.400	Kab. Bantul, Bantul, Trirenggo	PENDAP ATAN ASLI DAERAH (PAD)	Melanjutkan hilirisasi dan mengembangkan industri berbasis sumber daya alam untuk meningkatkan nilai tambah di dalam negeri.	2. Pengembangan kehidupan ekonomi yang layak 3. Mewujudkan transformasi ekonomi berbasis sumberdaya lokal didukung investasi	Pengelola Sarana Distribusi Perdagangan		797.994.389	DINAS KOPERASI USAHA KECIL DAN MENENGAH, PERINDUSTRIAN DAN PERDAGANGAN
	3	3	0	2.	00	Pemberdayaan Pengelola Sarana Distribusi Perdagangan														
							Jumlah Dokumen Hasil Pembinaan dan Pengendalian kepada Pengelola Sarana Distribusi Perdagangan				6 Dokumen	290.294.372	Kab. Bantul, Semua Kecamatan, Semua Kel/Desa Kab. Bantul, Bantul, Semua Kel/Desa	PENDAP ATAN ASLI DAERAH (PAD)	Melanjutkan hilirisasi dan mengembangkan industri berbasis sumber daya alam untuk meningkatkan nilai tambah di dalam negeri.	2. Pengembangan kehidupan ekonomi yang layak 3. Mewujudkan transformasi ekonomi berbasis sumberdaya lokal didukung investasi	Pengelola Sarana Distribusi Perdagangan		318.016.423	DINAS KOPERASI USAHA KECIL DAN MENENGAH, PERINDUSTRIAN DAN PERDAGANGAN
12	3	3	0	4		PROGRAM STABILISASI HARGA BARANG KEBUTUHAN POKOK DAN BARANG PENTING	Persentase Stabilitas Harga Barang Kebutuhan Pokok Dan Barang Penting	-			6,5 Persen	236.925.244						-	236.922.867	

No	Kode	Urusan / Bidang Urusan / Program / Kegiatan / Sub Kegiatan	Indikator Program / Kegiatan / Sub Kegiatan	Target Akhir Periode Renstra OPD	Realisasi Capaian RENJA OPD Tahun 2024	Prakiraan Capaian Target RENJA OPD Tahun 2025	Capaian Kinerja Dan Kerangka Pendanaan						Kelompok Sasaran	Prakiraan Maju Rencana Tahun 2025		Perangkat Daerah Penanggung Jawab
							Target 2026	Pagu Indikatif (Rp)	Lokasi	Sumber Dana	Prioritas			Target	Pagu Indikatif (Rp)	
											Nasional	Daerah				
1	2	3	4	5	6	7	8	9	10	11	12	13	14	15	16	17
	3 0 4 0 1	Menjamin Ketersediaan Barang Kebutuhan Pokok dan Barang Penting di Tingkat Daerah Kabupaten/ Kota	Cakupan hasil pemantauan ketersediaan Barang Pokok dan Barang Penting (Bapokting) di Pelaku Usaha	-			93.33 persen	32.247.500			Melanjutkan hilirisasi dan mengembangkan industri berbasis sumber daya alam untuk meningkatkan nilai tambah di dalam negeri.	2. Pengembangan kehidupan ekonomi yang layak 3. Mewujudkan transformasi ekonomi berbasis sumberdaya lokal didukung investasi	Pelaku Usaha Bapokting di Kabupaten Bantul	-	32.553.685	
	3 0 4 0 1	Koordinasi dan Sinkronisasi Ketersediaan Barang Kebutuhan Pokok dan Barang Penting di Tingkat Agen dan Pasar Rakyat														
			Jumlah Laporan Koordinasi dan Sinkronisasi Ketersediaan Barang Kebutuhan Pokok dan Barang Penting di Tingkat Agen dan Pasar Rakyat				3 Laporan	32.247.500	Kab. Bantul, Bantul, Semua Kel/Desa	PENDAP ATAN ASLI DAERAH (PAD)	Melanjutkan hilirisasi dan mengembangkan industri berbasis sumber daya alam untuk meningkatkan nilai tambah di dalam negeri.	2. Pengembangan kehidupan ekonomi yang layak 3. Mewujudkan transformasi ekonomi berbasis sumberdaya lokal didukung investasi	Pelaku Usaha Bapokting di Kabupaten Bantul		32.553.685	DINAS KOPERASI USAHA KECIL DAN MENENGAH, PERINDUSTRIAN DAN PERDAGANGAN
	3 0 4 0 2	Pengendalian Harga, dan Stok Barang Kebutuhan Pokok dan Barang Penting di Tingkat Pasar Kabupaten/Kota	Rata rata persentase kenaikan harga barang kebutuhan pokok	-			3 ±1 Persen	193.302.744			Melanjutkan hilirisasi dan mengembangkan industri berbasis sumber daya alam untuk meningkatkan nilai tambah di dalam negeri.	2. Pengembangan kehidupan ekonomi yang layak 3. Mewujudkan transformasi ekonomi berbasis sumberdaya lokal didukung investasi	Pelaku Usaha Bapokting di Kabupaten Bantul	-	192.869.057	
	3 0 4 0 2	Pemantauan Harga dan Stok Barang Kebutuhan Pokok dan Barang Penting pada Pelaku Usaha Distribusi Barang dalam 1 (Satu) Kabupaten/Kota														
			Jumlah Laporan Pemantauan Harga dan Stok Barang Kebutuhan Pokok dan Barang Penting pada Pelaku Usaha Distribusi Barang dalam 1 (Satu) Kabupaten/Kota				12 Laporan	155.449.744	Kab. Bantul, Bantul, Semua Kel/Desa	PENDAP ATAN ASLI DAERAH (PAD)	Melanjutkan hilirisasi dan mengembangkan industri berbasis sumber daya alam untuk meningkatkan nilai tambah di dalam negeri.	2. Pengembangan kehidupan ekonomi yang layak 3. Mewujudkan transformasi ekonomi berbasis sumberdaya lokal didukung investasi	Pelaku Usaha Bapokting di Kabupaten Bantul		154.869.737	DINAS KOPERASI USAHA KECIL DAN MENENGAH, PERINDUSTRIAN DAN PERDAGANGAN
	3 0 4 0 2	Pelaksanaan Operasi Pasar Reguler dan Pasar Khusus yang Berdampak dalam 1 (Satu) Kabupaten/Kota														

No	Kode					Urusan / Bidang Urusan / Program / Kegiatan / Sub Kegiatan	Indikator Program / Kegiatan / Sub Kegiatan	Target Akhir Periode Renstra OPD	Realisasi Capaian RENJA OPD Tahun 2024	Prakiraan Capaian Target RENJA OPD Tahun 2025	Capaian Kinerja Dan Kerangka Pendanaan				Kelompok Sasaran	Prakiraan Maju Rencana Tahun 2025		Perangkat Daerah Penanggung Jawab		
											Target 2026	Pagu Indikatif (Rp)	Lokasi	Sumber Dana		Prioritas			Target	Pagu Indikatif (Rp)
																Nasional	Daerah			
1	2					3	4	5	6	7	8	9	10	11	12	13	14	15	16	17
							Jumlah Laporan Pelaksanaan Operasi Pasar Reguler dan Pasar Khusus yang Berdampak dalam 1 (Satu) Kabupaten/Kota				2 Laporan	37.853.000	Kab. Bantul, Semua Kecamatan, Semua Kel/Desa	PENDAP ATAN ASLI DAERAH (PAD)	Melanjutkan hilirisasi dan mengembangkan industri berbasis sumber daya alam untuk meningkatkan nilai tambah di dalam negeri.	2. Pengembangan kehidupan ekonomi yang layak 3. Mewujudkan transformasi ekonomi berbasis sumberdaya lokal didukung investasi	Pelaku Usaha Bapokting di Kabupaten Bantul		37.999.320	DINAS KOPERASI USAHA KECIL DAN MENENGAH, PERINDUSTRIAN DAN PERDAGANGAN
	3	3	0	2.		Pengawasan Pupuk dan Pestisida Bersubsidi di Tingkat Daerah Kabupaten/Kota	Persentase kinerja realisasi pupuk	-			50.87 persen	11.375.000			Melanjutkan hilirisasi dan mengembangkan industri berbasis sumber daya alam untuk meningkatkan nilai tambah di dalam negeri.	2. Pengembangan kehidupan ekonomi yang layak 3. Mewujudkan transformasi ekonomi berbasis sumberdaya lokal didukung investasi	Pelaku Usaha Pupuk dan Pestisidan Bersubsidi di Kabupaten Bantul	-	11.500.125	
	3	3	0	2.	00	Pengawasan Penyaluran dan Penggunaan Pupuk dan Pestisida Bersubsidi														
							Jumlah Laporan Pengawasan Penyaluran dan Penggunaan Pupuk dan Pestisida Bersubsidi dengan Realisasi Minimal 90%				1 Laporan	11.375.000	Kab. Bantul, Semua Kecamatan, Semua Kel/Desa	PENDAP ATAN ASLI DAERAH (PAD)	Melanjutkan hilirisasi dan mengembangkan industri berbasis sumber daya alam untuk meningkatkan nilai tambah di dalam negeri.	2. Pengembangan kehidupan ekonomi yang layak 3. Mewujudkan transformasi ekonomi berbasis sumberdaya lokal didukung investasi	Pelaku Usaha Pupuk dan Pestisidan Bersubsidi di Kabupaten Bantul		11.500.125	DINAS KOPERASI USAHA KECIL DAN MENENGAH, PERINDUSTRIAN DAN PERDAGANGAN
13	3	3	0	2.		PROGRAM PENGEMBANGAN EKSPOR	Nilai ekspor barang	-			120.6 juta US\$ undefined undefined	198.405.872						-	219.224.872	
	3	3	0	2.		Penyelenggaraan Promosi Dagang Melalui Pameran Dagang dan Misi Dagang bagi Produk Unggulan yang Terdapat pada 1 (Satu) Daerah Kabupaten/Kota	Persentase pelaku usaha ekspor yang meningkat omset pemasarannya	-			80 persen	198.405.872			Melanjutkan hilirisasi dan mengembangkan industri berbasis sumber daya alam untuk meningkatkan nilai tambah di dalam negeri.	2. Pengembangan kehidupan ekonomi yang layak 3. Mewujudkan transformasi ekonomi berbasis sumberdaya lokal didukung investasi	Pelaku Ekspor di Kabupaten Bantul	-	219.224.872	
	3	3	0	2.	00	Pameran Dagang Nasional														

No	Kode	Urusan / Bidang Urusan / Program / Kegiatan / Sub Kegiatan	Indikator Program / Kegiatan / Sub Kegiatan	Target Akhir Periode Renstra OPD	Realisasi Capaian RENJA OPD Tahun 2024	Prakiraan Capaian Target RENJA OPD Tahun 2025	Capaian Kinerja Dan Kerangka Pendanaan						Kelompok Sasaran	Prakiraan Maju Rencana Tahun 2025		Perangkat Daerah Penanggung Jawab
							Target 2026	Pagu Indikatif (Rp)	Lokasi	Sumber Dana	Prioritas			Target	Pagu Indikatif (Rp)	
											Nasional	Daerah				
1	2	3	4	5	6	7	8	9	10	11	12	13	14	15	16	17
			Jumlah Pelaku Usaha yang Difasilitasi dalam Pameran Dagang				8 Pelaku Usaha	123.864.000	Kab. Bantul, Semua Kecamatan, Semua Kel/Desa	PENDAP ATAN ASLI DAERAH (PAD)	Melanjutkan hilirisasi dan mengembangkan industri berbasis sumber daya alam untuk meningkatkan nilai tambah di dalam negeri.	2. Pengembangan kehidupan ekonomi yang layak 3. Mewujudkan transformasi ekonomi berbasis sumberdaya lokal didukung investasi	Pelaku Ekspor di Kabupaten Bantul		150.000.000	DINAS KOPERASI USAHA KECIL DAN MENENGAH, PERINDUSTRIAN DAN PERDAGANGAN
	3302.0005		Peningkatan Citra Produk Ekspor													
			Jumlah Produk Unggulan Ekspor Daerah yang Disusun Menjadi Materi Promosi				20 Produk	74.541.872	Kab. Bantul, Semua Kecamatan, Semua Kel/Desa	PENDAP ATAN ASLI DAERAH (PAD)	Melanjutkan hilirisasi dan mengembangkan industri berbasis sumber daya alam untuk meningkatkan nilai tambah di dalam negeri.	2. Pengembangan kehidupan ekonomi yang layak 3. Mewujudkan transformasi ekonomi berbasis sumberdaya lokal didukung investasi	Pelaku Ekspor di Kabupaten Bantul		69.224.872	DINAS KOPERASI USAHA KECIL DAN MENENGAH, PERINDUSTRIAN DAN PERDAGANGAN
14	3306		PROGRAM STANDARDISASI DAN PERLINDUNGAN KONSUMEN				71 Persen	595.764.430						-	440.951.934	
			Persentase alat-alat ukur, takar, timbang, dan perlengkapannya (UTTP) bertanda terasah yang berlaku	-												
	33062.01		Pelaksanaan Metrologi Legal, Berupa Tera, Tera Ulang, dan Pengawasan				70 persen	595.764.430			Melanjutkan hilirisasi dan mengembangkan industri berbasis sumber daya alam untuk meningkatkan nilai tambah di dalam negeri.	2. Pengembangan kehidupan ekonomi yang layak 3. Mewujudkan transformasi ekonomi berbasis sumberdaya lokal didukung investasi	Pelaku Usaha di Kabupaten Bantul	-	440.951.934	
			Persentase alat ukur, takar, timbang, dan perlengkapannya (UTTP) yang ditera/teraulang dalam tahun berjalan	-												
	33062.0001		Pelaksanaan Metrologi Legal, Berupa Tera, Tera Ulang													
			Jumlah Alat Ukur, Alat Takar, Alat Timbang, dan Alat Perlengkapan Ditera Ulang				9250 Unit	528.771.430	Kab. Bantul, Semua Kecamatan, Semua Kel/Desa	PENDAP ATAN ASLI DAERAH (PAD)	Melanjutkan hilirisasi dan mengembangkan industri berbasis sumber daya alam untuk meningkatkan nilai tambah di dalam negeri.	2. Pengembangan kehidupan ekonomi yang layak 3. Mewujudkan transformasi ekonomi berbasis sumberdaya lokal didukung investasi	Pelaku Usaha di Kabupaten Bantul		382.314.934	DINAS KOPERASI USAHA KECIL DAN MENENGAH, PERINDUSTRIAN DAN PERDAGANGAN

No	Kode	Urusan / Bidang Urusan / Program / Kegiatan / Sub Kegiatan	Indikator Program / Kegiatan / Sub Kegiatan	Target Akhir Periode Renstra OPD	Realisasi Capaian RENJA OPD Tahun 2024	Prakiraan Capaian Target RENJA OPD Tahun 2025	Capaian Kinerja Dan Kerangka Pendanaan						Kelompok Sasaran	Prakiraan Maju Rencana Tahun 2025		Perangkat Daerah Penanggung Jawab	
							Target 2026	Pagu Indikatif (Rp)	Lokasi	Sumber Dana	Prioritas			Target	Pagu Indikatif (Rp)		
											Nasional	Daerah					
1	2	3	4	5	6	7	8	9	10	11	12	13	14	15	16	17	
	33060100	Pengawasan/Penyuluhan Metrologi Legal															
			Jumlah Pelaku Usaha di Bidang Metrologi Legal yang Dibina				200 Orang	66.993.000	Kab. Bantul, Semua Kecamatan, Semua Kel/Desa	PENDAP ATAN ASLI DAERAH (PAD)	Melanjutkan hilirisasi dan mengembangkan industri berbasis sumber daya alam untuk meningkatkan nilai tambah di dalam negeri.	2. Pengembangan kehidupan ekonomi yang layak 3. Mewujudkan transformasi ekonomi berbasis sumberdaya lokal didukung investasi	Pelaku Usaha di Kabupaten Bantul		58.637.000	DINAS KOPERASI USAHA KECIL DAN MENENGAH, PERINDUSTRIAN DAN PERDAGANGAN	
15	3307	PROGRAM PENGGUNAAN DAN PEMASARAN PRODUK DALAM NEGERI	Nilai belanja produk dalam negeri	-			1.8 persen	507.693.100						-	601.320.000		
	330701	Pelaksanaan Promosi, Pemasaran dan Peningkatan Penggunaan Produk Dalam Negeri	Cakupan promosi penggunaan dan pemasaran dalam negeri	-			25 persen	507.693.100			Melanjutkan hilirisasi dan mengembangkan industri berbasis sumber daya alam untuk meningkatkan nilai tambah di dalam negeri.	2. Pengembangan kehidupan ekonomi yang layak 3. Mewujudkan transformasi ekonomi berbasis sumberdaya lokal didukung investasi	UMKM di Kabupaten Bantul	-	601.320.000		
	33070100	Pelaksanaan Promosi Penggunaan Produk Dalam Negeri di Tingkat Kabupaten/Kota															
			Jumlah UMKM yang memperoleh fasilitas Promosi Penggunaan Produk Dalam Negeri di Tingkat Kabupaten/Kota				15 UMKM	25.675.000	Kab. Bantul, Semua Kecamatan, Semua Kel/Desa	DANA ALOKASI UMUM (DAU)	Melanjutkan hilirisasi dan mengembangkan industri berbasis sumber daya alam untuk meningkatkan nilai tambah di dalam negeri.	2. Pengembangan kehidupan ekonomi yang layak 3. Mewujudkan transformasi ekonomi berbasis sumberdaya lokal didukung investasi	UMKM di Kabupaten Bantul		550.000.000	DINAS KOPERASI USAHA KECIL DAN MENENGAH, PERINDUSTRIAN DAN PERDAGANGAN	
	33070100	Pemasaran dan Peningkatan Penggunaan Produk Dalam Negeri di Tingkat Kabupaten/Kota															
			Jumlah UMKM yang memperoleh fasilitas pemasaran produk dalam negeri melalui kemitraan dengan retail, marketplace, perhotelan dan jasa akomodasi				85 UMKM	482.018.100	Kab. Bantul, Semua Kecamatan, Semua Kel/Desa	PENDAP ATAN ASLI DAERAH (PAD)	Melanjutkan hilirisasi dan mengembangkan industri berbasis sumber daya alam untuk meningkatkan nilai tambah di dalam negeri.	2. Pengembangan kehidupan ekonomi yang layak 3. Mewujudkan transformasi ekonomi berbasis sumberdaya lokal didukung investasi	UMKM di Kabupaten Bantul		51.320.000	DINAS KOPERASI USAHA KECIL DAN MENENGAH, PERINDUSTRIAN DAN PERDAGANGAN	
	331	URUSAN PEMERINTAHAN BIDANG PERINDUSTRIAN							2.844.571.924							2.034.926.439	

No	Kode					Urusan / Bidang Urusan / Program / Kegiatan / Sub Kegiatan	Indikator Program / Kegiatan / Sub Kegiatan	Target Akhir Periode Renstra OPD	Realisasi Capaian RENJA OPD Tahun 2024	Prakiraan Capaian Target RENJA OPD Tahun 2025	Capaian Kinerja Dan Kerangka Pendanaan						Kelompok Sasaran	Prakiraan Maju Rencana Tahun 2025		Perangkat Daerah Penanggung Jawab
											Target 2026	Pagu Indikatif (Rp)	Lokasi	Sumber Dana	Prioritas			Target	Pagu Indikatif (Rp)	
															Nasional	Daerah				
1	2					3	4	5	6	7	8	9	10	11	12	13	14	15	16	17
16	3	3	0			PROGRAM PERENCANAAN DAN PEMBANGUNAN INDUSTRI	Persentase realisasi investasi sektor industri dan kawasan industr	-			65 Persen	2.721.340.688							1.783.145.176	
	3	3	0	2.		Penyusunan dan Evaluasi Rencana Pembangunan Industri Kabupaten/Kota	Persentase terselesaikannya dokumen RPIK sampai ditetapkan menjadi PERDA	-			50 persen	2.721.340.688			Melanjutkan hilirisasi dan mengembangkan industri berbasis sumber daya alam untuk meningkatkan nilai tambah di dalam negeri.	2. Pengembangan kehidupan ekonomi yang layak 3. Mewujudkan transformasi ekonomi berbasis sumberdaya lokal didukung investasi	IKM di Kabupaten Bantul	-	1.783.145.176	
	3	3	0	2.	00	Penyusunan Rencana Pembangunan Industri Kabupaten/Kota														
							Jumlah Dokumen Rencana Pembangunan Industri				1 Dokumen	850.000	Kab. Bantul, Semua Kecamatan, Semua Kel/Desa	PENDAP ATAN ASLI DAERAH (PAD)	Melanjutkan hilirisasi dan mengembangkan industri berbasis sumber daya alam untuk meningkatkan nilai tambah di dalam negeri.	2. Pengembangan kehidupan ekonomi yang layak 3. Mewujudkan transformasi ekonomi berbasis sumberdaya lokal didukung investasi	IKM di Kabupaten Bantul		200.000.000	DINAS KOPERASI USAHA KECIL DAN MENENGAH, PERINDUSTRIAN DAN PERDAGANGAN
	3	3	0	2.	00	Koordinasi, Sinkronisasi, dan Pelaksanaan Kebijakan Percepatan Pengembangan, Penyebaran dan Perwilayahan Industri														
							Jumlah Dokumen Hasil Koordinasi, Sinkronisasi dan Pelaksanaan Kebijakan Percepatan, Pengembangan, Penyebaran dan Perwilayahan Industri				2 Dokumen	80.000.000	Kab. Bantul, Semua Kecamatan, Semua Kel/Desa	DANA ALOKASI UMUM (DAU)	Melanjutkan hilirisasi dan mengembangkan industri berbasis sumber daya alam untuk meningkatkan nilai tambah di dalam negeri.	2. Pengembangan kehidupan ekonomi yang layak 3. Mewujudkan transformasi ekonomi berbasis sumberdaya lokal didukung investasi	IKM di Kabupaten Bantul		100.000.000	DINAS KOPERASI USAHA KECIL DAN MENENGAH, PERINDUSTRIAN DAN PERDAGANGAN
	3	3	0	2.	00	Koordinasi, Sinkronisasi, dan Pelaksanaan Pembangunan Sumber Daya Industri														
							Jumlah Dokumen Hasil Koordinasi, Sinkronisasi, dan pelaksanaan Pembangunan Sumber Daya Industri				23 Dokumen	1.473.407.508	Kab. Bantul, Semua Kel/Desa	PENDAP ATAN ASLI DAERAH (PAD)	Melanjutkan hilirisasi dan mengembangkan industri berbasis sumber daya alam untuk meningkatkan nilai tambah di dalam negeri.	2. Pengembangan kehidupan ekonomi yang layak 3. Mewujudkan transformasi ekonomi berbasis sumberdaya	IKM di Kabupaten Bantul		614.224.872	DINAS KOPERASI USAHA KECIL DAN MENENGAH, PERINDUSTRIAN DAN PERDAGANGAN

No	Kode					Urusan / Bidang Urusan / Program / Kegiatan / Sub Kegiatan	Indikator Program / Kegiatan / Sub Kegiatan	Target Akhir Periode Renstra OPD	Realisasi Capaian RENJA OPD Tahun 2024	Prakiraan Capaian Target RENJA OPD Tahun 2025	Capaian Kinerja Dan Kerangka Pendanaan					Kelompok Sasaran	Prakiraan Maju Rencana Tahun 2025		Perangkat Daerah Penanggung Jawab		
											Target 2026	Pagu Indikatif (Rp)	Lokasi	Sumber Dana	Prioritas		Target	Pagu Indikatif (Rp)			
															Nasional					Daerah	
1	2					3	4	5	6	7	8	9	10	11	12	13	14	15	16	17	
																lokal didukung investasi					
	3	3	0	2.	00	Koordinasi, Sinkronisasi, dan Pelaksanaan Pemberdayaan Industri dan Peran Serta Masyarakat															05
							Jumlah Dokumen Hasil Koordinasi, Sinkronisasi, dan Pelaksanaan Pemberdayaan Industri dan Peran Serta Masyarakat				34 Dokumen	1.167.083.180	Kab. Bantul, Bantul, Semua Kel/Desa	PENDAP ATAN ASLI DAERAH (PAD)	Melanjutkan hilirisasi dan mengembangkan industri berbasis sumber daya alam untuk meningkatkan nilai tambah di dalam negeri.	2. Pengembangan kehidupan ekonomi yang layak 3. Mewujudkan transformasi ekonomi berbasis sumberdaya lokal didukung investasi	IKM di Kabupaten Bantul		868.920.304	DINAS KOPERASI USAHA KECIL DAN MENENGAH, PERINDUSTRIAN DAN PERDAGANGAN	
17	3	3	0	3		PROGRAM PENGENDALIAN IZIN USAHA INDUSTRI	Persentase Izin Usaha Industri yang Diterbitkan	-			100 Persen	42.490.136						-	119.594.592		
	3	3	0	2.		Penerbitan Izin Usaha Industri (IUI), Izin Perluasan Usaha Industri (IPUI), Izin Usaha Kawasan Industri (IUKI) dan Izin Perluasan Kawasan Industri (IPKI) Kabupaten/Kota	Persentase Penyelesaian Pengajuan izin usaha industri dalam bentuk Berita Acara Verifikasi Teknis Pemenuhan SKU	-			100 Persen	42.490.136			Melanjutkan hilirisasi dan mengembangkan industri berbasis sumber daya alam untuk meningkatkan nilai tambah di dalam negeri.	2. Pengembangan kehidupan ekonomi yang layak 3. Mewujudkan transformasi ekonomi berbasis sumberdaya lokal didukung investasi	IKM di Kabupaten Bantul	-	119.594.592		
	3	3	0	2.	00	Koordinasi dan Sinkronisasi Pengawasan terhadap Perizinan Berusaha sektor perindustrian yang menjadi kewenangan Kabupaten/Kota															03
							-Jumlah dokumen hasil Koordinasi dan Sinkronisasi Pengawasan terhadap Perizinan Berusaha industri dengan skala usaha Industri Kecil dan Industri Menengah yang berlokasi di satu Kab./Kota sepanjang merupakan Penanaman Modal Dalam Negeri dan selain bidang usaha tertentu yang menjadi kewenangan				12 Dokumen	2.410.500	Kab. Bantul, Semua Kecamatan, Semua Kel/Desa	PENDAP ATAN ASLI DAERAH (PAD)	Melanjutkan hilirisasi dan mengembangkan industri berbasis sumber daya alam untuk meningkatkan nilai tambah di dalam negeri.	2. Pengembangan kehidupan ekonomi yang layak 3. Mewujudkan transformasi ekonomi berbasis sumberdaya lokal didukung investasi	IKM di Kabupaten Bantul		49.100.000	DINAS KOPERASI USAHA KECIL DAN MENENGAH, PERINDUSTRIAN DAN PERDAGANGAN	

No	Kode					Urusan / Bidang Urusan / Program / Kegiatan / Sub Kegiatan	Indikator Program / Kegiatan / Sub Kegiatan	Target Akhir Periode Renstra OPD	Realisasi Capaian RENJA OPD Tahun 2024	Prakiraan Capaian Target RENJA OPD Tahun 2025	Capaian Kinerja Dan Kerangka Pendanaan					Kelompok Sasaran	Prakiraan Maju Rencana Tahun 2025		Perangkat Daerah Penanggung Jawab	
											Target 2026	Pagu Indikatif (Rp)	Lokasi	Sumber Dana	Prioritas		Target	Pagu Indikatif (Rp)		
															Nasional					Daerah
1	2					3	4	5	6	7	8	9	10	11	12	13	14	15	16	17
							pemerintah pusat													
	3	3	0	2.	00	Fasilitasi verifikasi pemenuhan persyaratan/standar kegiatan usaha sektor perindustrian dalam rangka penerbitan perizinan berusaha berbasis risiko melalui Sistem Informasi Industri Nasional (SIINas) yang terintegrasi dengan Sistem Online Single Submission Risk Base Approach (OSS RBA)														
							Jumlah dokumen Laporan Verifikasi pemenuhan persyaratan/standar kegiatan usaha sektor perindustrian dalam rangka penerbitan perizinan berusaha berbasis risiko untuk bidang usaha sektor perindustrian dengan tingkat risiko usaha Menengah-Tinggi dan Tinggi, melalui SIINas yang terintegrasi dengan Sistem OSS RBA, bagi Penanaman Modal Dalam Negeri (PMDN) dengan skala usaha Industri Kecil dan Industri Menengah, selain bidang usaha tertentu yang menjadi kewenangan pemerintah pusat				5 Dokumen	40.079.636	Kab. Bantul, Semua Kecamatan, Semua Kel/Desa	PENDAP ATAN ASLI DAERAH (PAD)	Melanjutkan hilirisasi dan mengembangkan industri berbasis sumber daya alam untuk meningkatkan nilai tambah di dalam negeri.	2. Pengembangan kehidupan ekonomi yang layak 3. Mewujudkan transformasi ekonomi berbasis sumberdaya lokal didukung investasi	IKM di Kabupaten Bantul		70.494.592	DINAS KOPERASI USAHA KECIL DAN MENENGAH, PERINDUSTRIAN DAN PERDAGANGAN
18	3	3	0	2.		PROGRAM PENGELOLAAN SISTEM INFORMASI INDUSTRI NASIONAL	Tersedianya Informasi Industri Secara Lengkap, Akurat, dan Terkini	-			100 Persen	80.741.100						-	132.186.671	
	3	3	0	2.		Penyediaan Informasi Industri untuk Informasi Industri untuk IUI, IPU, IUKI dan IPKI Kewenangan Kabupaten/Kota	Cakupan kepatuhan pelaporan data industri melalui SIINAS	-			35,38 persen	80.741.100			Melanjutkan hilirisasi dan mengembangkan industri berbasis sumber daya alam untuk meningkatkan nilai tambah di dalam negeri.	2. Pengembangan kehidupan ekonomi yang layak 3. Mewujudkan transformasi ekonomi berbasis sumberdaya lokal didukung investasi	IKM di Kabupaten Bantul	-	132.186.671	

No	Kode					Urusan / Bidang Urusan / Program / Kegiatan / Sub Kegiatan	Indikator Program / Kegiatan / Sub Kegiatan	Target Akhir Periode Renstra OPD	Realisasi Capaian RENJA OPD Tahun 2024	Prakiraan Capaian Target RENJA OPD Tahun 2025	Capaian Kinerja Dan Kerangka Pendanaan					Kelompok Sasaran	Prakiraan Maju Rencana Tahun 2025		Perangkat Daerah Penanggung Jawab		
											Target 2026	Pagu Indikatif (Rp)	Lokasi	Sumber Dana	Prioritas		Target	Pagu Indikatif (Rp)			
															Nasional					Daerah	
1	2					3	4	5	6	7	8	9	10	11	12	13	14	15	16	17	
	3	3	0	2.	00	Fasilitasi Pengumpulan, Pengolahan dan Analisis Data Industri, Data Kawasan Industri serta Data Lain Lingkup Kabupaten/Kota Melalui Sistem Informasi Industri Nasional (SIINas)															
				01							12	72.099.100	Kab. Bantul, Semua Kecamatan, Semua Kel/Desa	PENDAP ATAN ASLI DAERAH (PAD)	Melanjutkan hilirisasi dan mengembangkan industri berbasis sumber daya alam untuk meningkatkan nilai tambah di dalam negeri.	2. Pengembangan kehidupan ekonomi yang layak 3. Mewujudkan transformasi ekonomi berbasis sumberdaya lokal didukung investasi	IKM di Kabupaten Bantul		106.186.671	DINAS KOPERASI USAHA KECIL DAN MENENGAH, PERINDUSTRIAN DAN PERDAGANGAN	
	3	3	0	2.	00	Pemantauan dan Evaluasi Kepatuhan Perusahaan Industri dan Perusahaan Kawasan Industri Lingkup Kabupaten/Kota dalam Penyampaian Data ke SIINas															
				03							6	8.642.000	Kab. Bantul, Bantul, Semua Kel/Desa	PENDAP ATAN ASLI DAERAH (PAD)	Melanjutkan hilirisasi dan mengembangkan industri berbasis sumber daya alam untuk meningkatkan nilai tambah di dalam negeri.	2. Pengembangan kehidupan ekonomi yang layak 3. Mewujudkan transformasi ekonomi berbasis sumberdaya lokal didukung investasi	IKM di Kabupaten Bantul		26.000.000	DINAS KOPERASI USAHA KECIL DAN MENENGAH, PERINDUSTRIAN DAN PERDAGANGAN	
J U M L A H												30.912.344.224								29.125.039.967	

BAB V.
PENUTUP

Renja Perangkat Daerah Tahun 2026 merupakan dokumen perencanaan Perangkat Daerah untuk periode Tahun 2026. Dokumen ini disusun sesuai dengan tugas dan fungsi Perangkat Daerah di Kabupaten Bantul dan berpedoman pada Rancangan Rencana Strategis Perangkat Daerah Kabupaten Bantul Tahun 2025-2029 serta mengacu pada Peraturan Bupati Bantul Nomor 31 Tahun 2025 tentang Rencana Kerja Pemerintah Daerah Tahun 2026.

Renja Perangkat Daerah Tahun 2026 akan menjadi pedoman Perangkat Daerah dalam menyusun RKA Perangkat Daerah Tahun 2026. Selain itu, Renja Perangkat Daerah Tahun 2026 akan menjadi dasar evaluasi hasil rencana pembangunan tahunan daerah untuk periode Tahun 2026. Evaluasi terhadap hasil Renja Perangkat Daerah Tahun 2026 dilakukan setiap triwulan dalam tahun berkenaan. Dalam hal hasil evaluasi tersebut ditemukan adanya ketidaksesuaian dengan perkembangan keadaan, meliputi perkembangan yang tidak sesuai dengan asumsi kerangka ekonomi dan keuangan daerah yang digunakan serta adanya keadaan yang menyebabkan saldo anggaran lebih anggaran sebelumnya harus digunakan untuk tahun berjalan, dapat dilakukan penyesuaian.

9/ KEPALA DINAS KOPERASI, USAHA KECIL DAN MENENGAH, PERINDUSTRIAN DAN PERDAGANGAN



PRAPTANUGRAHA, S.Sos, MH